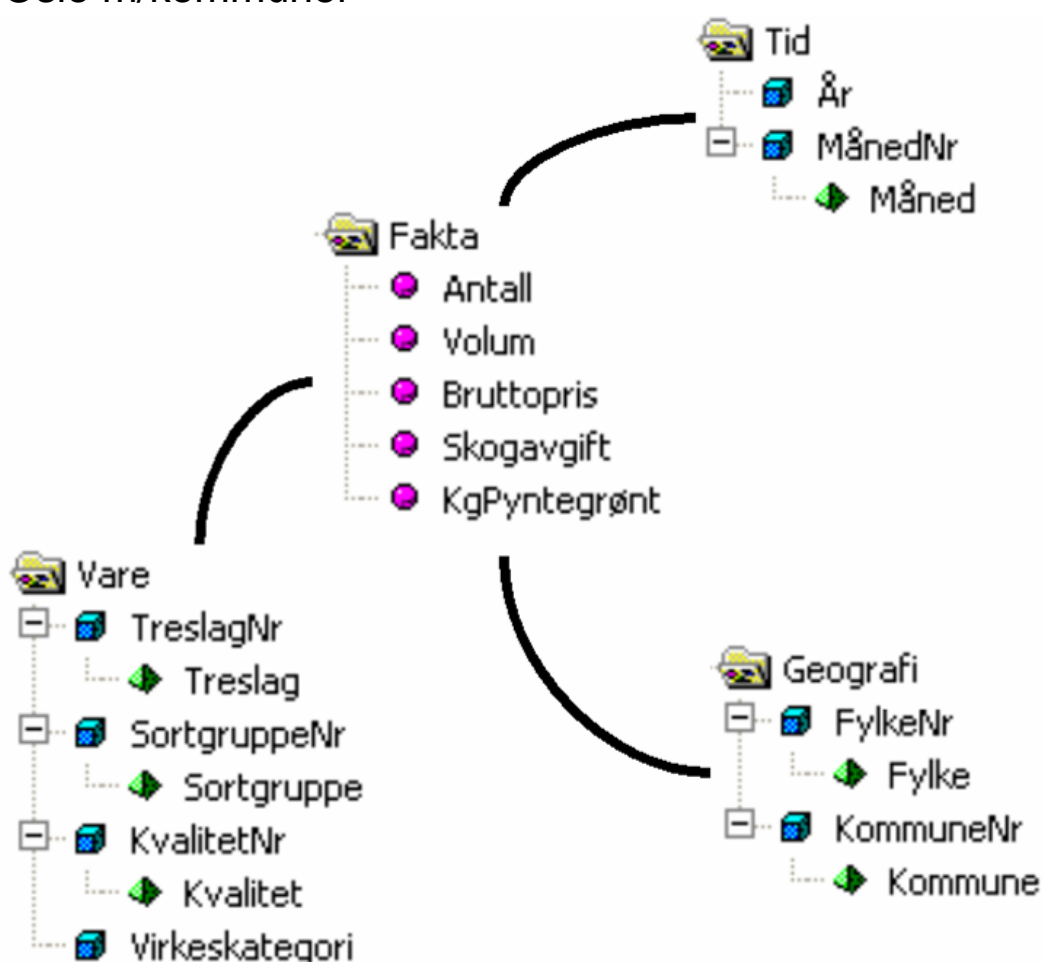


Virkestatistikk fra SKOG-DATA AS

Oslo m/kommuner



Dataene i rapporten er hentet fra databasen som inneholder virkesdata med tilhørende innbetalinger av skogavgift. Rapporten er laget med Business Objects, som er sluttbrukerverktøyet i Skog-Data sine nye datavarehus-løsninger. Business Objects er ett meget sterkt rapportverktøy som kan presentere store mengder data effektivt.

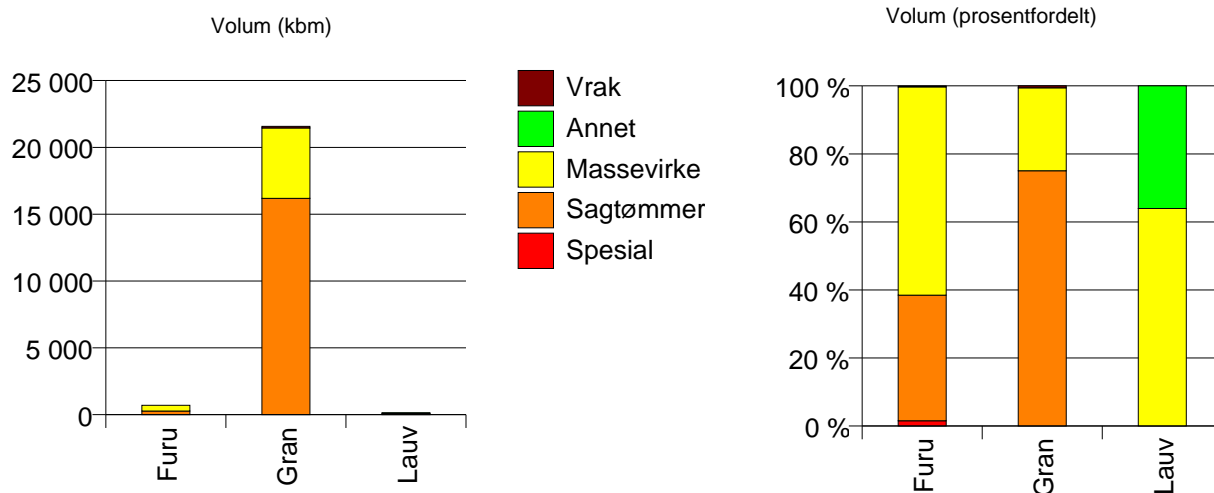
Rapportene kan lastes ned fra www.skogdata.no/statistikk

For mer informasjon, kontakt: tabh@skogdata.no

Oslo

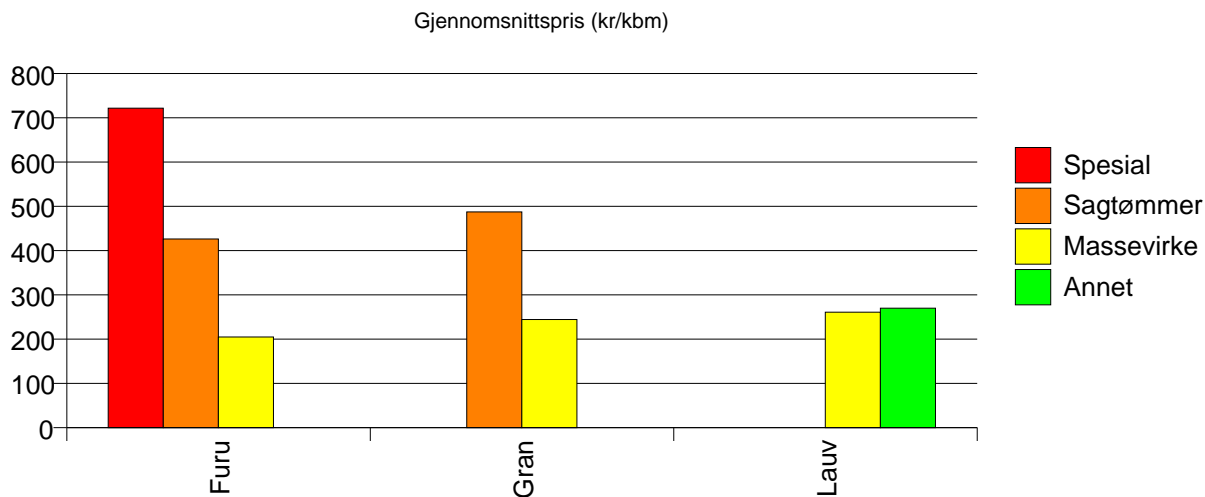
Volum 2007

	Spesial	Sagtømmer	Massevirke	Annet	Vrak	Sum:
Furu	11	260	431		2	704
Gran		16 190	5 261		121	21 572
Lauv			94	53		147
Sum:	11	16 450	5 786	53	123	22 423



Gjennomsnittspris 2007 (kr/kbn)

	Spesial	Sagtømmer	Massevirke	Annet	Vrak	Snitt:
Furu	722	426	205		0	294
Gran		488	244		0	425
Lauv			261	270		264
Snitt:	722	487	242	270	0	420

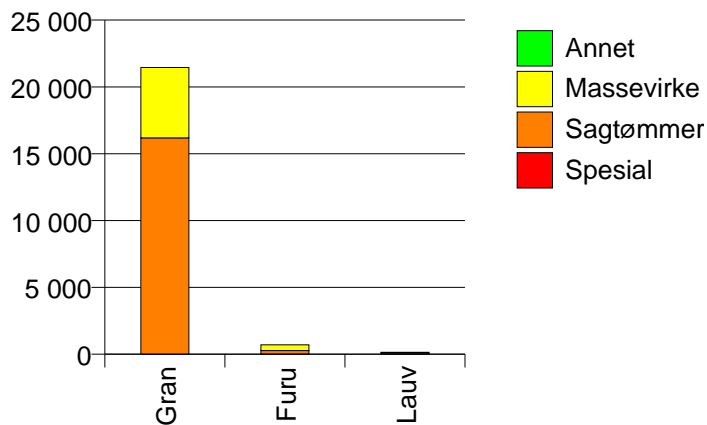


301 OSLO

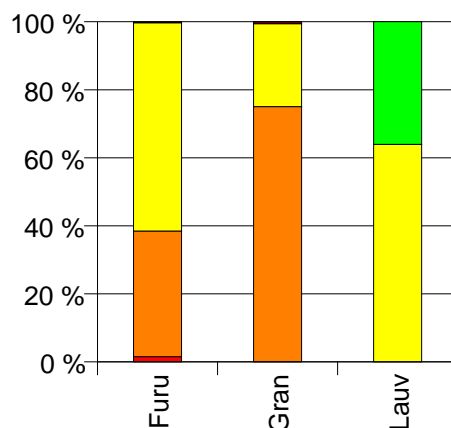
Volum 2007 (kbm)

	Spesial	Sagtømmer	Massevirke	Annet	Vrak	Sum:
Furu	11	260	431		2	704
Gran		16 190	5 261		121	21 572
Lauv			94	53		147
Sum:	11	16 450	5 786	53	123	22 423

Volum (kbm)



Volum (prosentfordelt)



Gjennomsnittspris 2007 (kr/kbm)

	Spesial	Sagtømmer	Massevirke	Annet	Vrak	Snitt
Furu	722	426	205		0	294
Gran		488	244		0	425
Lauv			261	270		264
Snitt	722	487	242	270	0	420

Gjennomsnittspris (kr/kbm)

