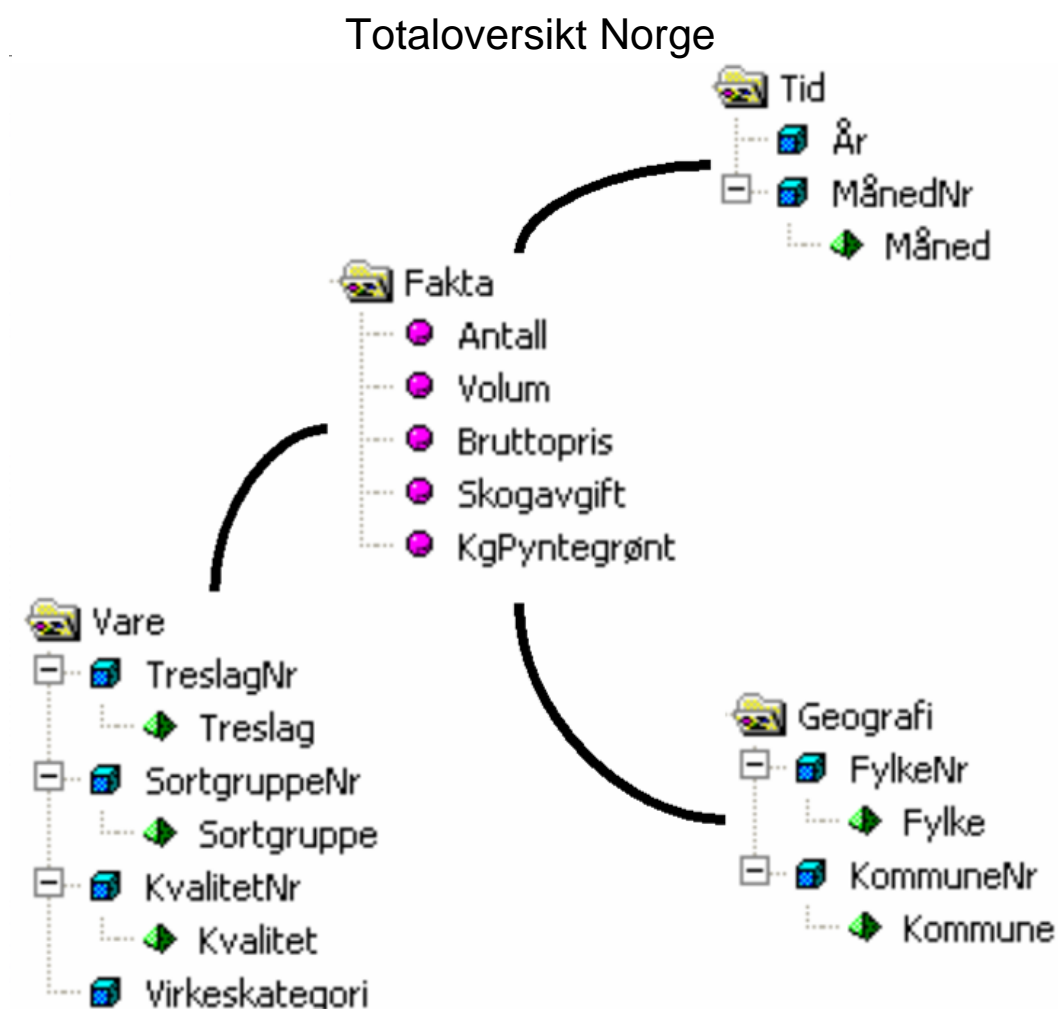


Virkestatistikk fra SKOG-DATA AS



Dataene i rapporten er hentet fra databasen som inneholder virkesdata med tilhørende innbetalinger av skogavgift. Rapporten er laget med Business Objects, som er sluttbrukerverktøyet i Skog-Data sine nye datavarehus-løsninger. Business Objects er ett meget sterkt rapportverktøy som kan presentere store mengder data effektivt.

Rapportene kan lastes ned fra www.skogdata.no/statistikk

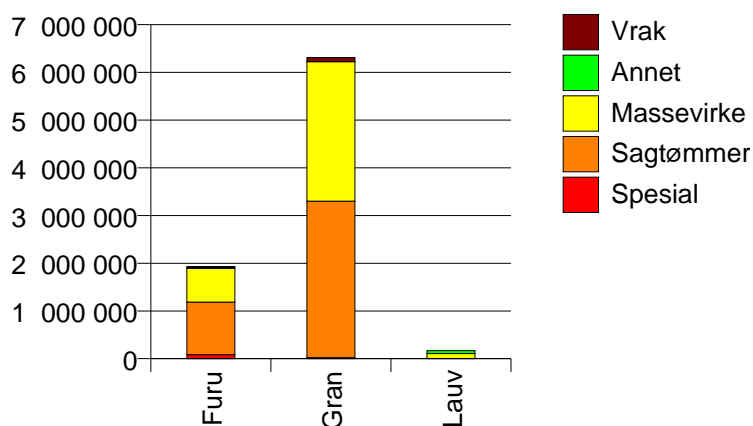
For mer informasjon, kontakt: tabh@skogdata.no

Alle fylker

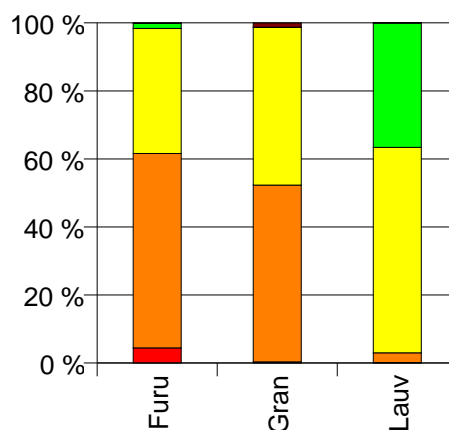
Volum 2007

	Spesial	Sagtømmer	Massevirke	Annet	Vrak	Sum:
Furu	85 932	1 098 776	707 926	27 790	3 168	1 923 592
Gran	21 664	3 279 094	2 920 262	5 676	80 730	6 307 426
Lauv	241	4 799	101 488	61 476	6	168 010
Sum:	107 837	4 382 669	3 729 676	94 942	83 904	8 399 028

Volum (kbm)



Volum (prosentfordelt)



Gjennomsnittspris 2007 (kr/kbm)

	Spesial	Sagtømmer	Massevirke	Annet	Vrak	Snitt:
Furu	699	470	206	300	-1	380
Gran	504	490	238	132	0	367
Lauv	846	360	230	306	0	263
Snitt:	660	485	231	294	-0	368

Gjennomsnittspris (kr/kbm)

