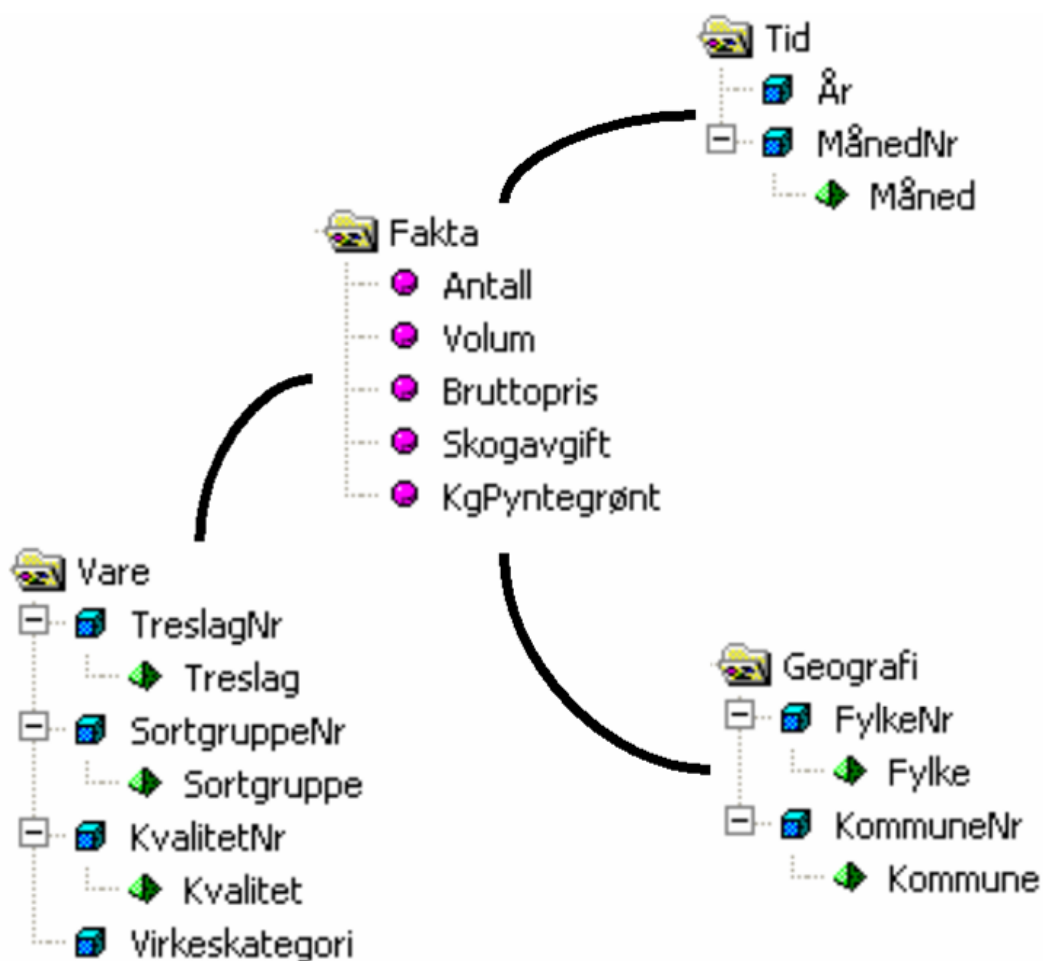


## Virkestatistikk fra SKOG-DATA AS

Akershus m/kommuner



Dataene i rapporten er hentet fra databasen som inneholder virkesdata med tilhørende innbetalinger av skogavgift. Rapporten er laget med Business Objects, som er sluttbrukerverktøyet i Skog-Data sine nye datavarehus-løsninger. Business Objects er ett meget sterkt rapportverktøy som kan presentere store mengder data effektivt.

Rapportene kan lastes ned fra [www.skogdata.no/statistikk](http://www.skogdata.no/statistikk)

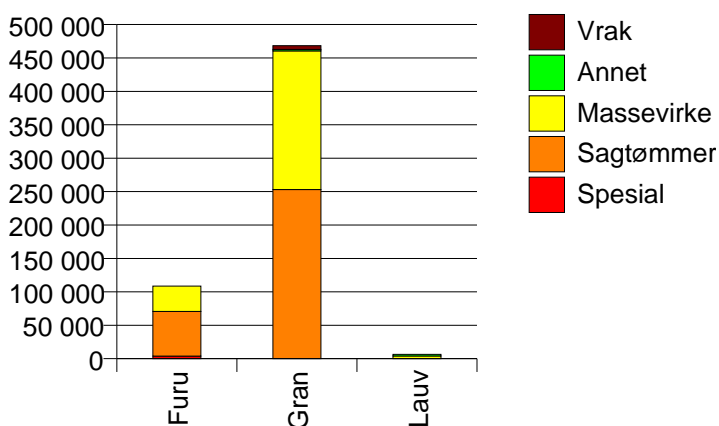
For mer informasjon, kontakt: [tabh@skogdata.no](mailto:tabh@skogdata.no)

## Akershus

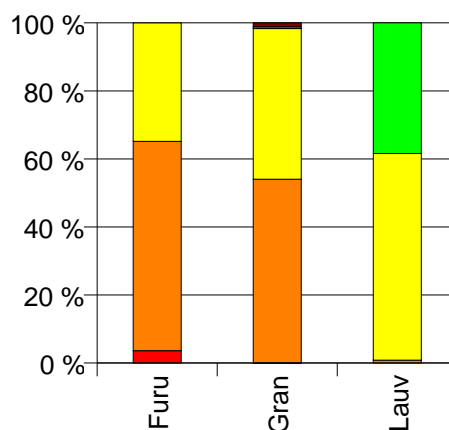
### Volum 2007

	Spesial	Sagtømmer	Massevirke	Annet	Vrak	Sum:
Furu	3 932	66 896	37 846		33	108 707
Gran	200	252 943	207 380	2 299	5 479	468 301
Lauv		54	3 941	2 489		6 484
Sum:	4 132	319 893	249 167	4 788	5 512	583 492

Volum (kbm)



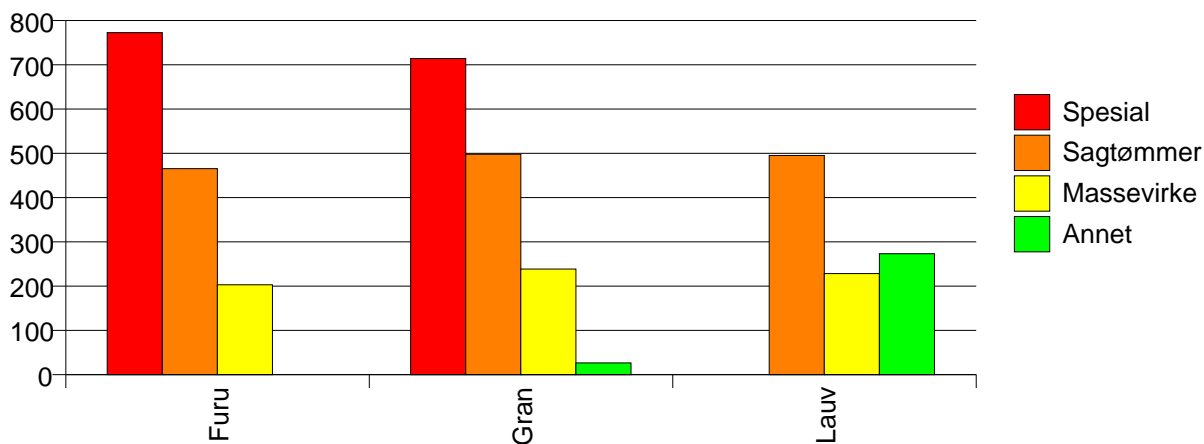
Volum (prosentfordelt)



### Gjennomsnittspris 2007 (kr/kbm)

	Spesial	Sagtømmer	Massevirke	Annet	Vrak	Snitt:
Furu	773	466	203		0	385
Gran	714	498	239	27	0	375
Lauv		495	229	273		248
Snitt:	770	491	233	155	0	376

Gjennomsnittspris (kr/kbm)

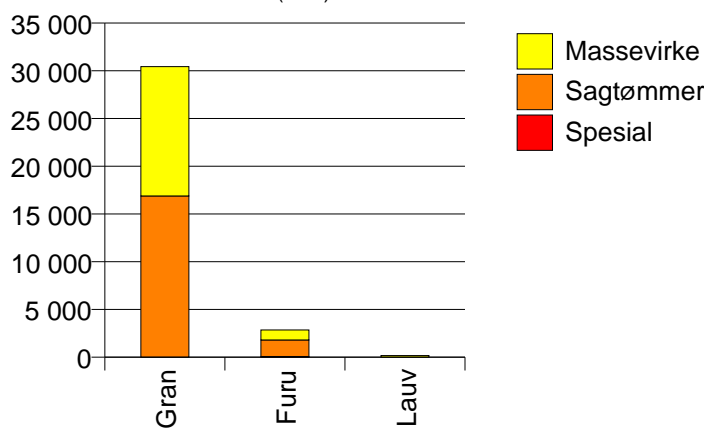


## 211 VESTBY

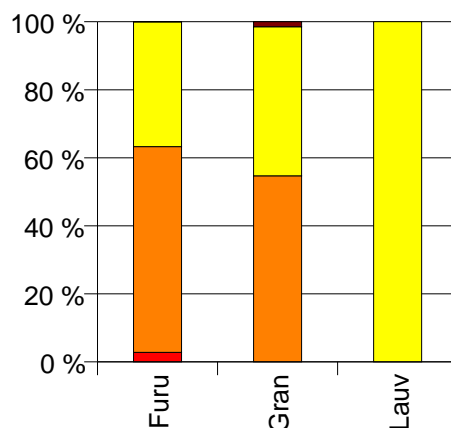
Volum 2007 (kbm)

	Spesial	Sagtømmer	Massevirke	Vrak	Sum:
Furu	80	1 728	1 047	1	2 856
Gran		16 896	13 546	455	30 897
Lauv			178		178
Sum:	80	18 624	14 771	456	33 931

Volum (kbm)



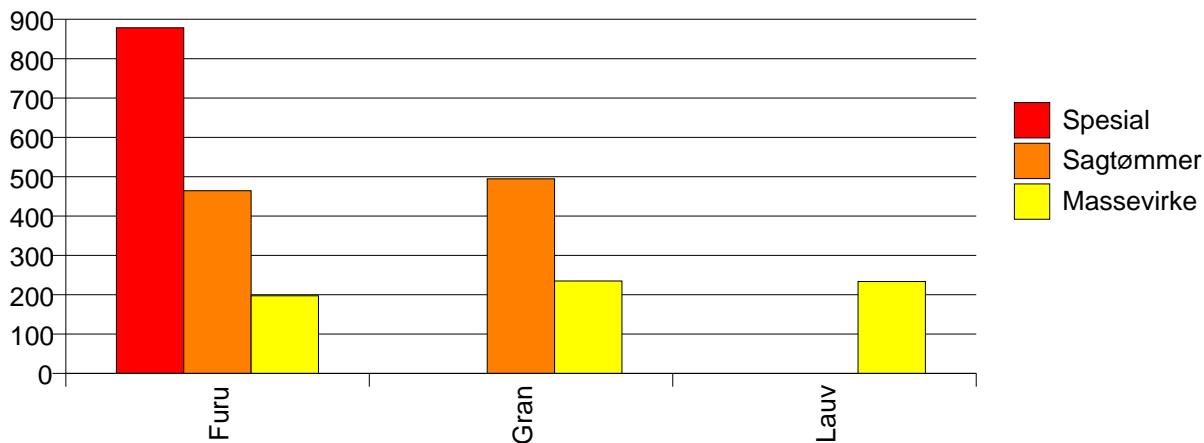
Volum (prosentfordelt)



Gjennomsnittspris 2007 (kr/kbm)

	Spesial	Sagtømmer	Massevirke	Vrak	Snitt
Furu	879	464	197	0	378
Gran		495	235	0	373
Lauv			233		233
Snitt	879	492	232	0	373

Gjennomsnittspris (kr/kbm)

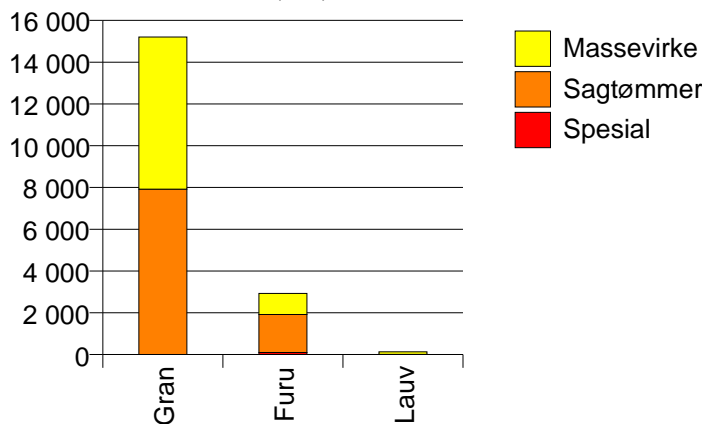


## 213 SKI

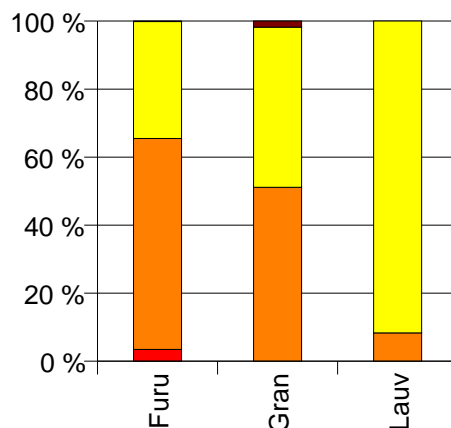
### Volum 2007 (kbm)

	Spesial	Sagtømmer	Massevirke	Vrak	Sum:
Furu	102	1 818	1 008	4	2 932
Gran		7 917	7 286	278	15 481
Lauv		11	121		132
Sum:	102	9 746	8 415	282	18 545

Volum (kbm)



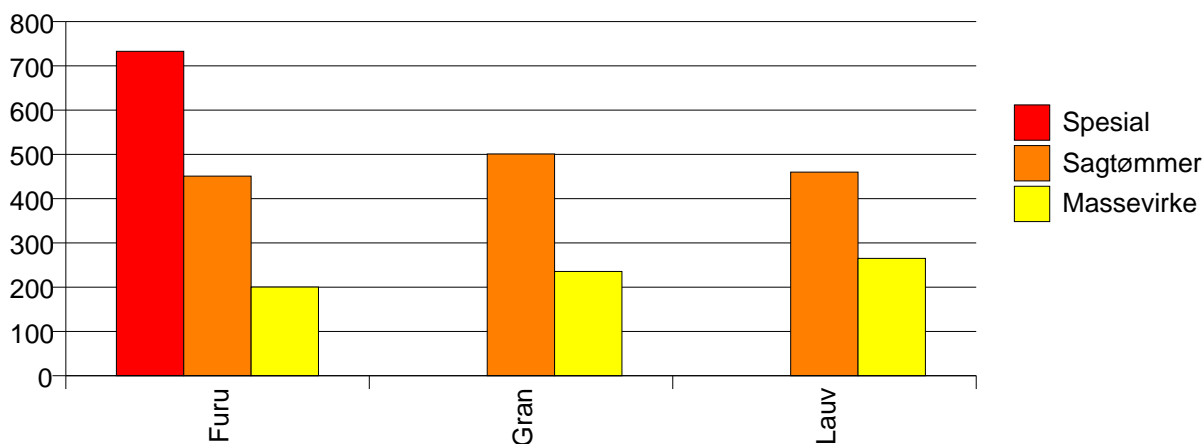
Volum (prosentfordelt)



### Gjennomsnittspris 2007 (kr/kbm)

	Spesial	Sagtømmer	Massevirke	Vrak	Snitt
Furu	733	451	201	0	374
Gran		501	236	0	367
Lauv		460	265		281
Snitt	733	492	232	0	368

Gjennomsnittspris (kr/kbm)

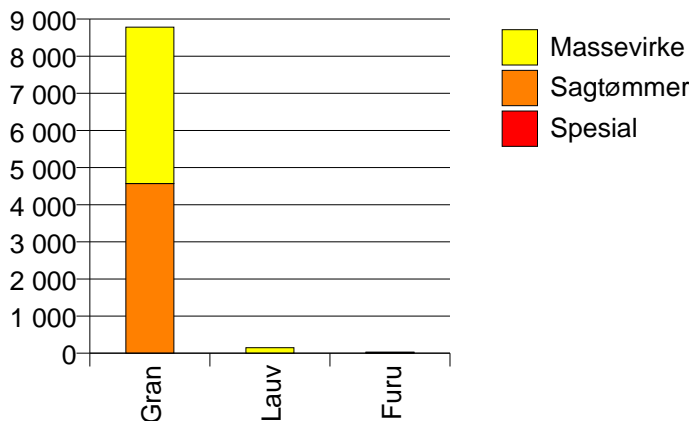


# 214 ÅS

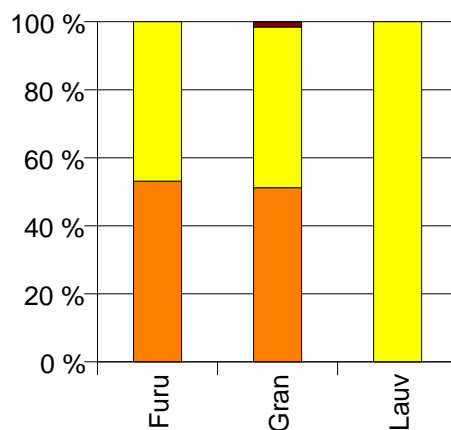
## Volum 2007 (kbm)

	Spesial	Sagtømmer	Massevirke	Vrak	Sum:
Furu	0	17	15		32
Gran		4 570	4 213	137	8 920
Lauv			148		148
Sum:	0	4 587	4 376	137	9 100

Volum (kbm)



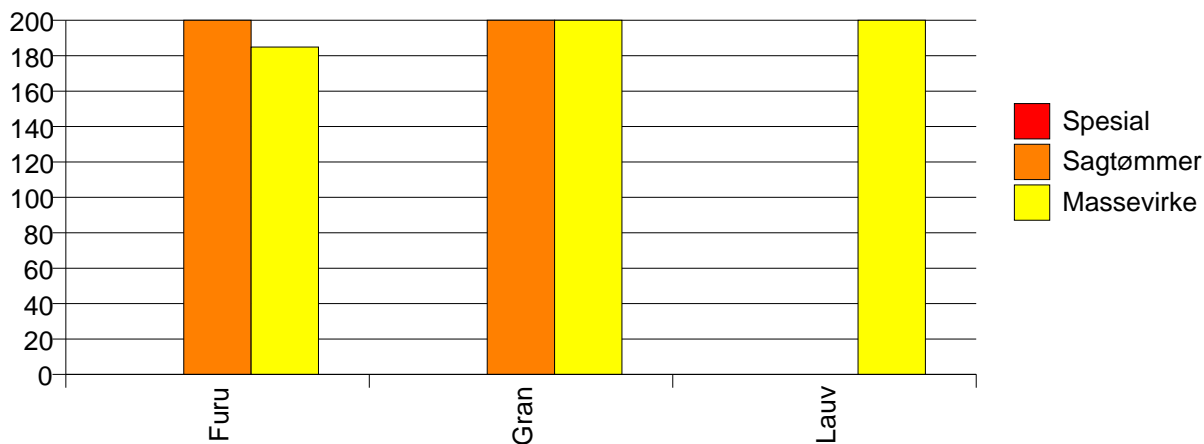
Volum (prosentfordelt)



## Gjennomsnittspris 2007 (kr/kbm)

	Spesial	Sagtømmer	Massevirke	Vrak	Snitt
Furu	#DIV/0	484	185		352
Gran		488	237	0	362
Lauv			265		265
Snitt	#DIV/0	488	238	0	360

Gjennomsnittspris (kr/kbm)

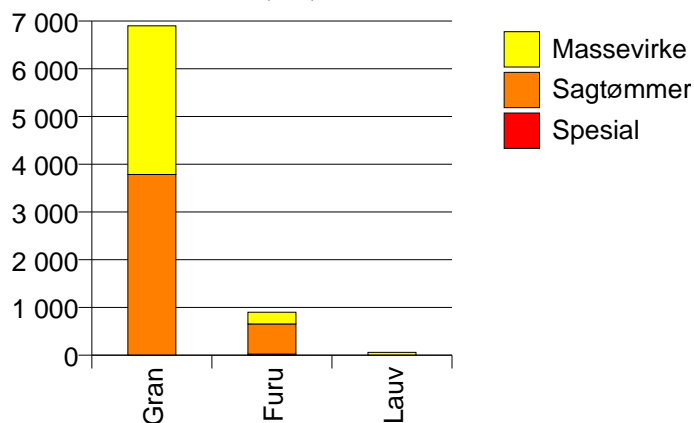


## 215 FROGN

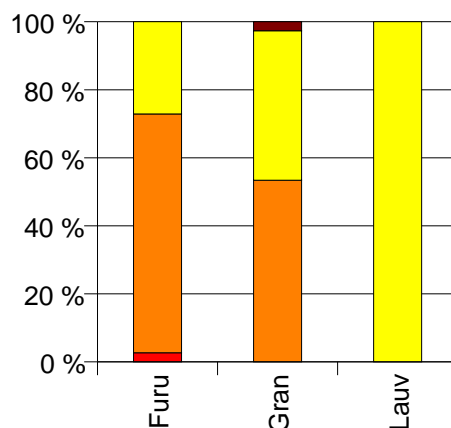
Volum 2007 (kbm)

	Spesial	Sagtømmer	Massevirke	Vrak	Sum:
Furu	24	632	244		900
Gran		3 787	3 114	188	7 089
Lauv			60		60
Sum:	24	4 419	3 418	188	8 049

Volum (kbm)



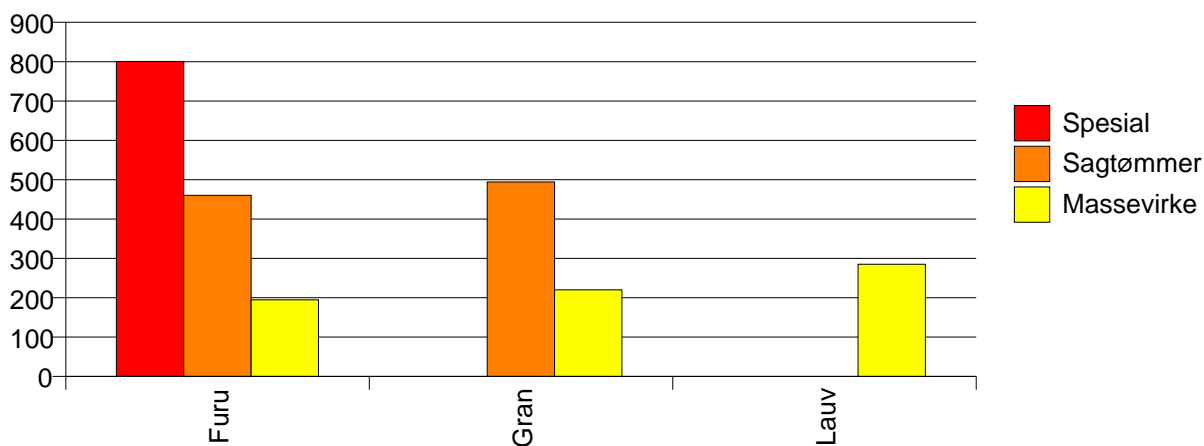
Volum (prosentfordelt)



Gjennomsnittspris 2007 (kr/kbm)

	Spesial	Sagtømmer	Massevirke	Vrak	Snitt
Furu	800	460	195		397
Gran		494	220	0	361
Lauv			285		285
Snitt	800	489	219	0	364

Gjennomsnittspris (kr/kbm)

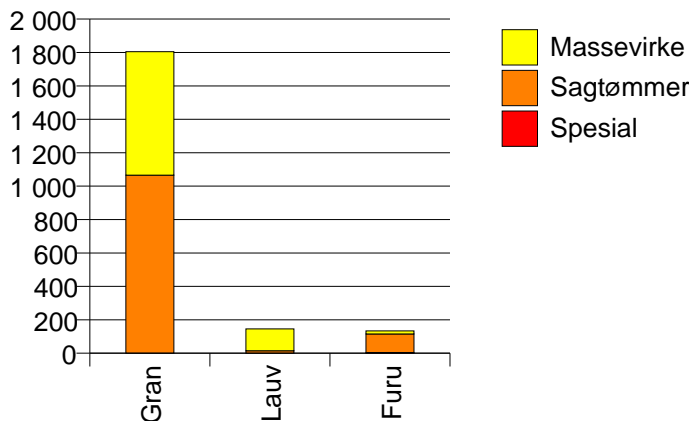


## 216 NESODDEN

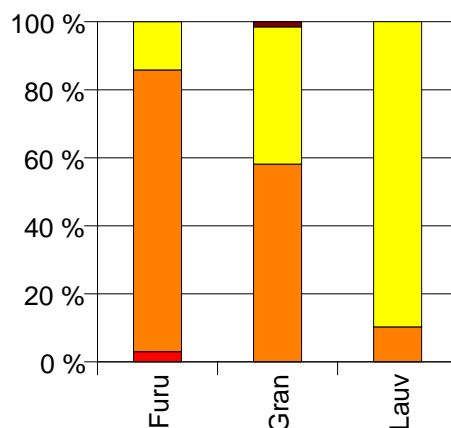
Volum 2007 (kbm)

	Spesial	Sagtømmer	Massevirke	Vrak	Sum:
Furu	4	111	19		134
Gran		1 066	739	28	1 833
Lauv		15	131		146
Sum:	4	1 192	889	28	2 113

Volum (kbm)



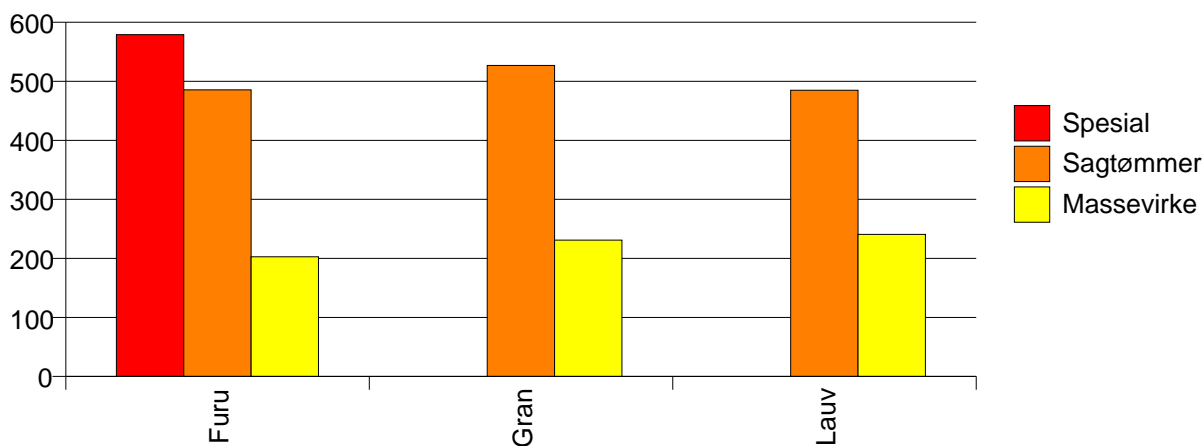
Volum (prosentfordelt)



Gjennomsnittspris 2007 (kr/kbm)

	Spesial	Sagtømmer	Massevirke	Vrak	Snitt
Furu	579	486	203		448
Gran		527	231	0	399
Lauv		485	241		266
Snitt	579	522	232	0	393

Gjennomsnittspris (kr/kbm)

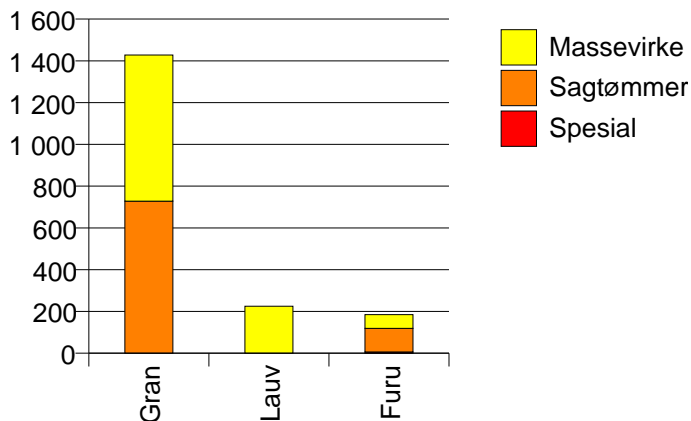


## 217 OPPEGÅRD

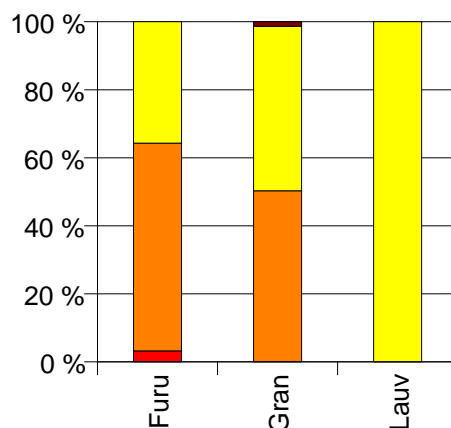
Volum 2007 (kbm)

	Spesial	Sagtømmer	Massevirke	Vrak	Sum:
Furu	6	113	66		185
Gran		728	700	19	1 447
Lauv			225		225
Sum:	6	841	991	19	1 857

Volum (kbm)



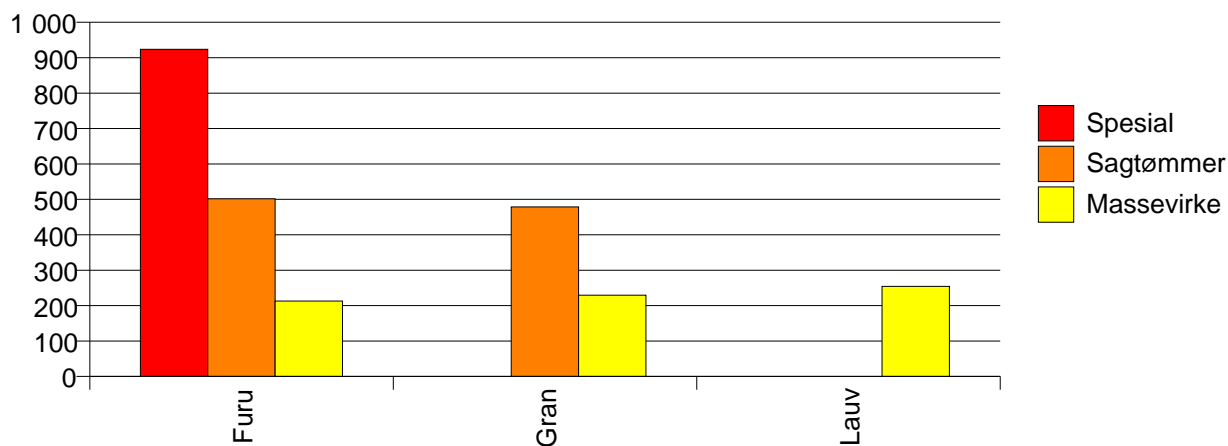
Volum (prosentfordelt)



Gjennomsnittspris 2007 (kr/kbm)

	Spesial	Sagtømmer	Massevirke	Vrak	Snitt
Furu	924	502	213		412
Gran		479	230	0	352
Lauv			254		254
Snitt	924	482	234	0	346

Gjennomsnittspris (kr/kbm)



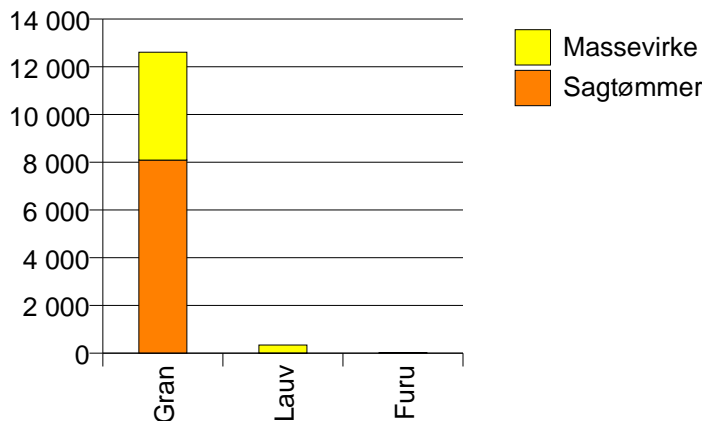


## 219 BÆRUM

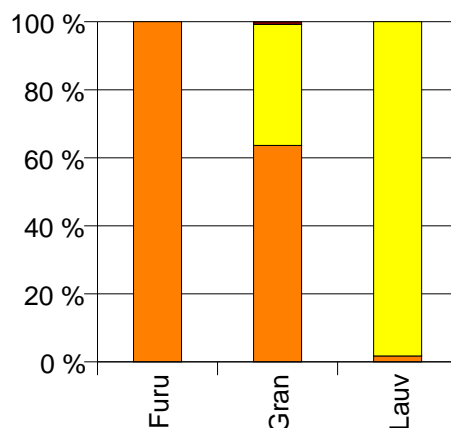
### Volum 2007 (kbm)

	Sagtømmer	Massevirke	Vrak	Sum:
Furu	23			23
Gran	8 091	4 521	104	12 716
Lauv	6	335		341
Sum:	8 120	4 856	104	13 080

Volum (kbm)



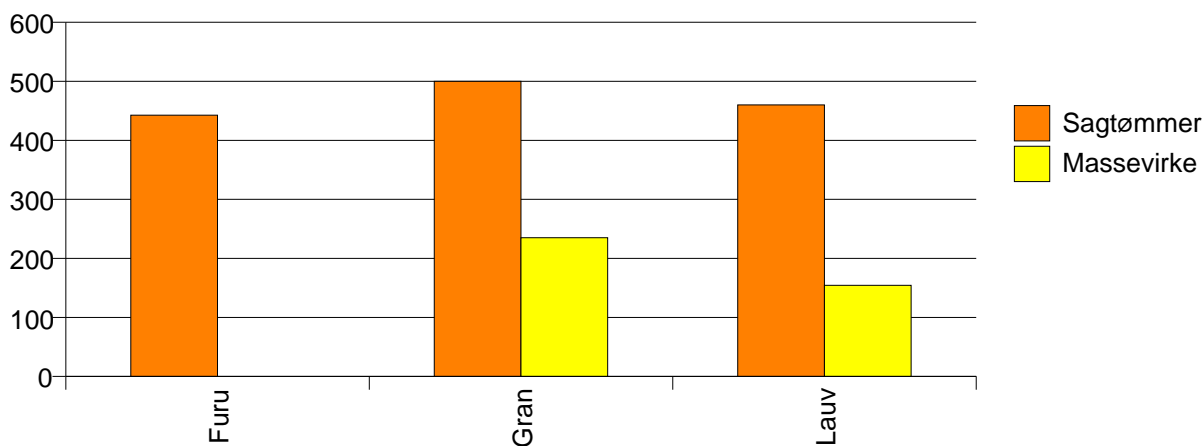
Volum (prosentfordelt)



### Gjennomsnittspris 2007 (kr/kbm)

	Sagtømmer	Massevirke	Vrak	Snitt
Furu	443			443
Gran	500	235	0	402
Lauv	460	154		160
Snitt	500	230	0	396

Gjennomsnittspris (kr/kbm)

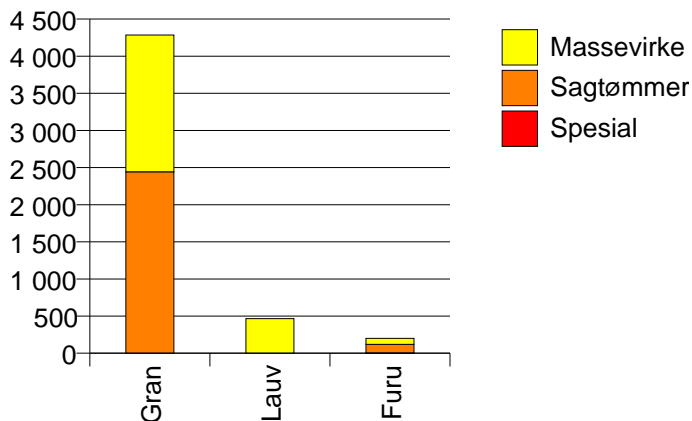


## 220 ASKER

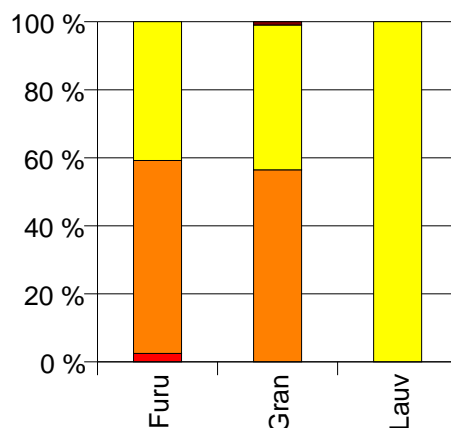
Volum 2007 (kbm)

	Spesial	Sagtømmer	Massevirke	Vrak	Sum:
Furu	5	114	82	0	201
Gran		2 443	1 843	41	4 327
Lauv			466		466
Sum:	5	2 557	2 391	41	4 994

Volum (kbm)



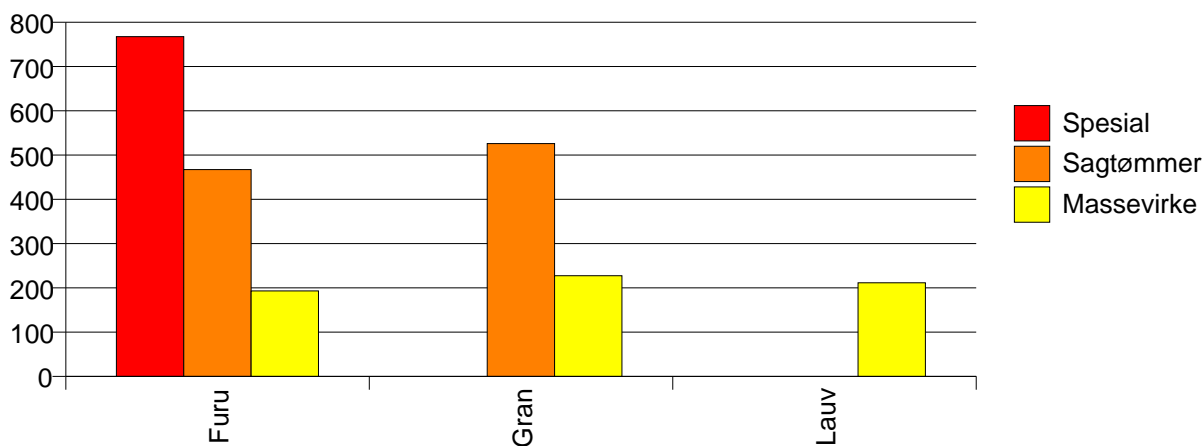
Volum (prosentfordelt)



Gjennomsnittspris 2007 (kr/kbm)

	Spesial	Sagtømmer	Massevirke	Vrak	Snitt
Furu	768	467	193	#DIV/0	363
Gran		526	228	0	394
Lauv			211		211
Snitt	768	523	223	0	376

Gjennomsnittspris (kr/kbm)

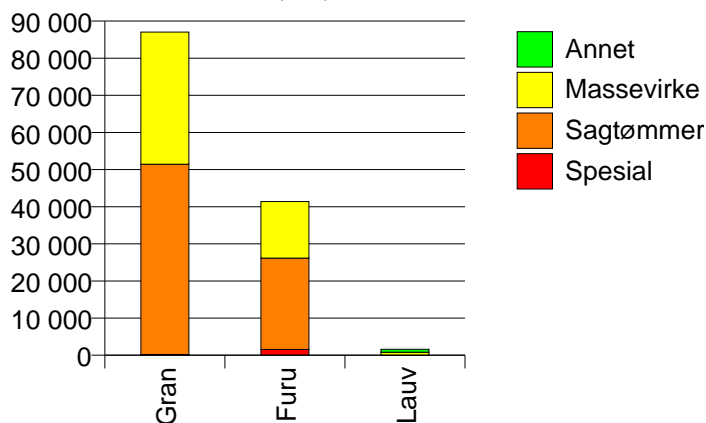


## 221 AURSKOG-HØLAND

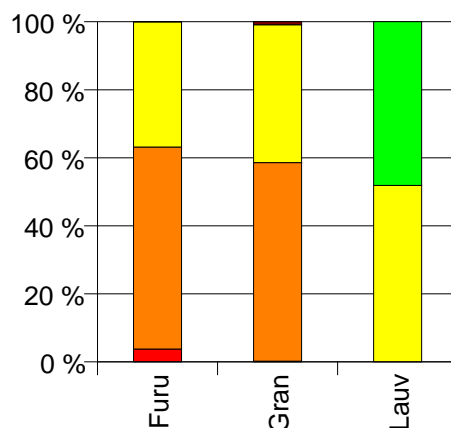
Volum 2007 (kbm)

	Spesial	Sagtømmer	Massevirke	Annet	Vrak	Sum:
Furu	1 558	24 591	15 233		4	41 386
Gran	200	51 250	35 594		767	87 811
Lauv			825	765		1 590
Sum:	1 758	75 841	51 652	765	771	130 787

Volum (kbm)



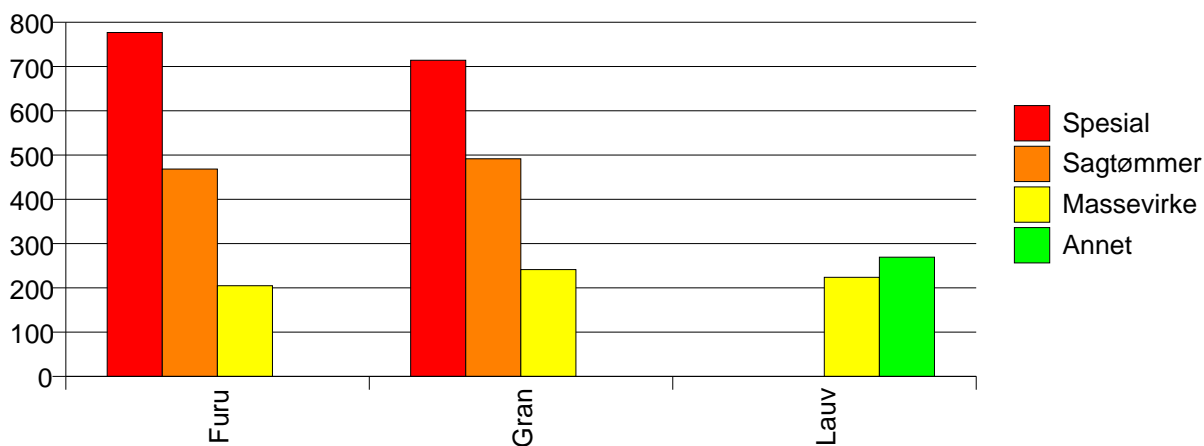
Volum (prosentfordelt)



Gjennomsnittspris 2007 (kr/kbm)

	Spesial	Sagtømmer	Massevirke	Annet	Vrak	Snitt
Furu	777	469	205		0	383
Gran	714	492	241		0	386
Lauv			224	269		246
Snitt	770	484	230	269	0	384

Gjennomsnittspris (kr/kbm)

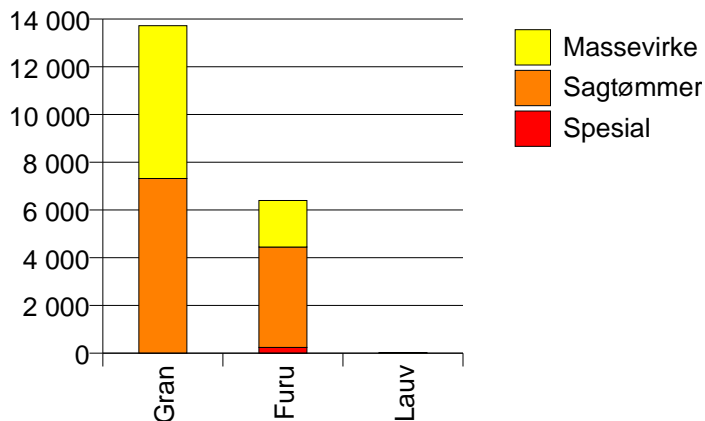


## 226 SØRUM

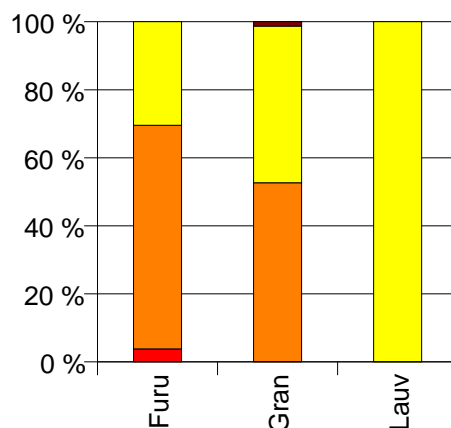
### Volum 2007 (kbm)

	Spesial	Sagtømmer	Massevirke	Vrak	Sum:
Furu	244	4 206	1 948		6 398
Gran		7 320	6 406	177	13 903
Lauv			29		29
Sum:	244	11 526	8 383	177	20 330

Volum (kbm)



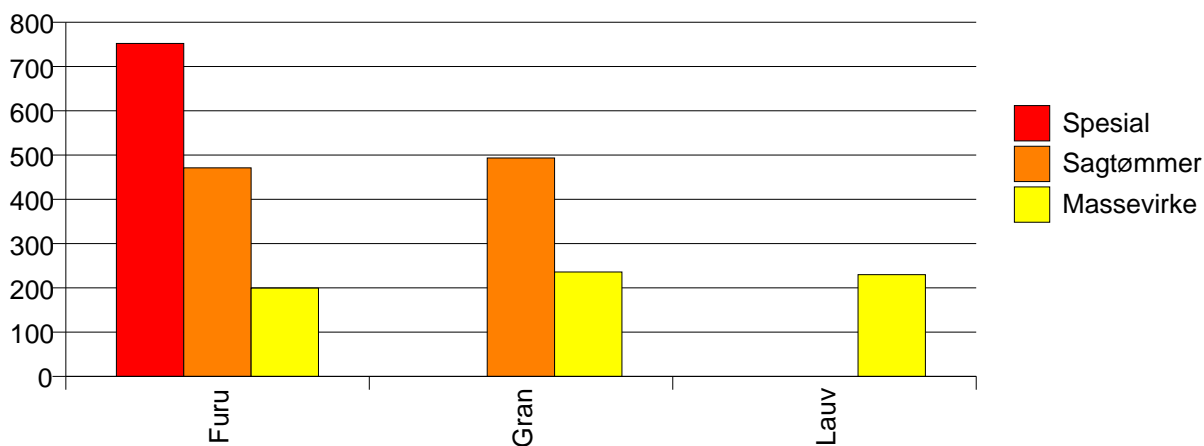
Volum (prosentfordelt)



### Gjennomsnittspris 2007 (kr/kbm)

	Spesial	Sagtømmer	Massevirke	Vrak	Snitt
Furu	752	471	200		399
Gran		494	236	0	369
Lauv			230		230
Snitt	752	485	228	0	378

Gjennomsnittspris (kr/kbm)

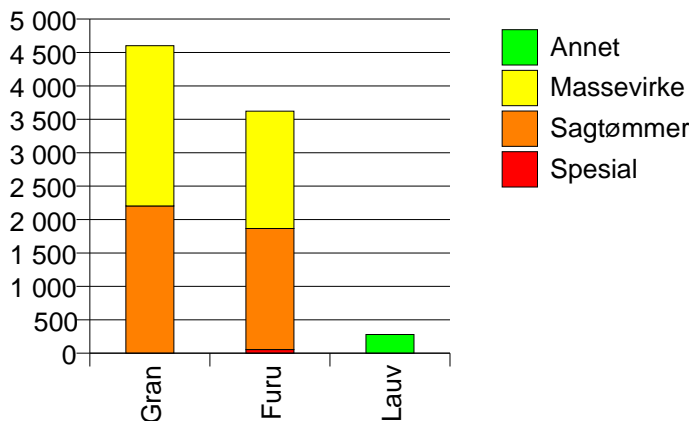


## 227 FET

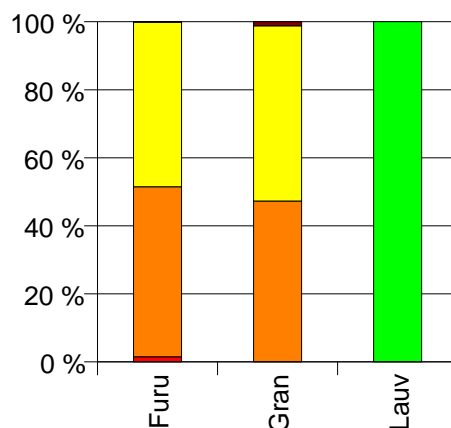
### Volum 2007 (kbm)

	Spesial	Sagtømmer	Massevirke	Annet	Vrak	Sum:
Furu	55	1 812	1 756		4	3 627
Gran		2 203	2 399		56	4 658
Lauv				280		280
Sum:	55	4 015	4 155	280	60	8 565

Volum (kbm)



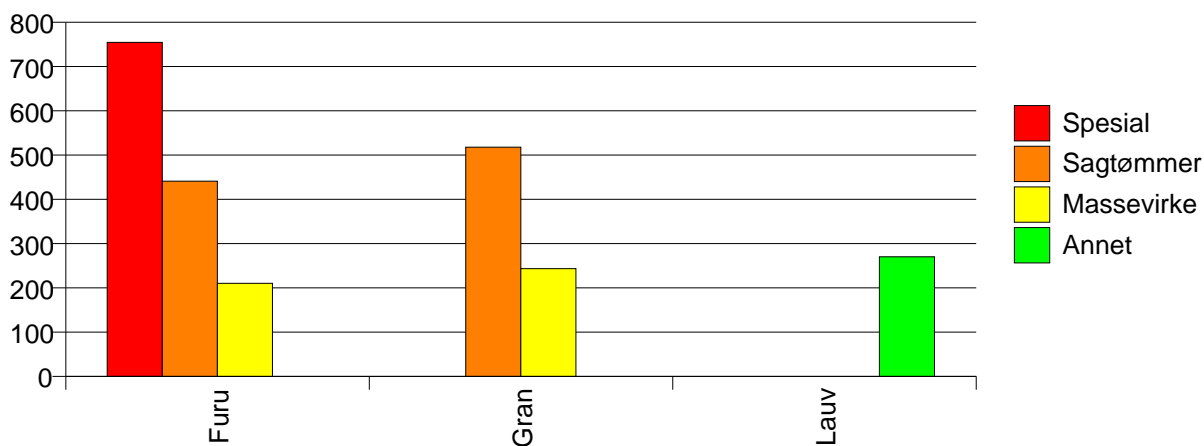
Volum (prosentfordelt)



### Gjennomsnittspris 2007 (kr/kbm)

	Spesial	Sagtømmer	Massevirke	Annet	Vrak	Snitt
Furu	755	441	211		0	334
Gran		518	244		0	370
Lauv				270		270
Snitt	755	483	230	270	0	352

Gjennomsnittspris (kr/kbm)

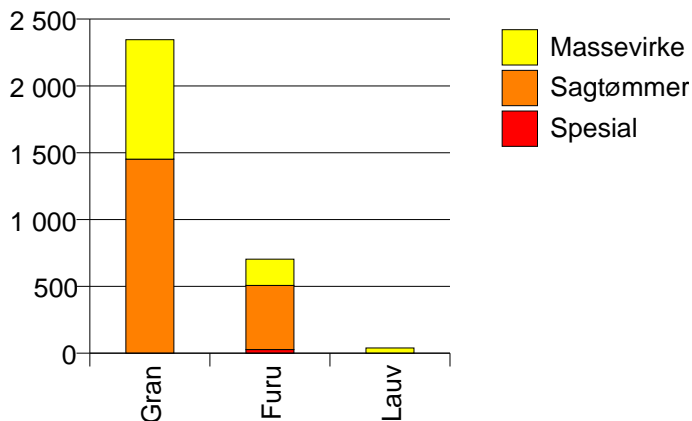


## 228 RÆLINGEN

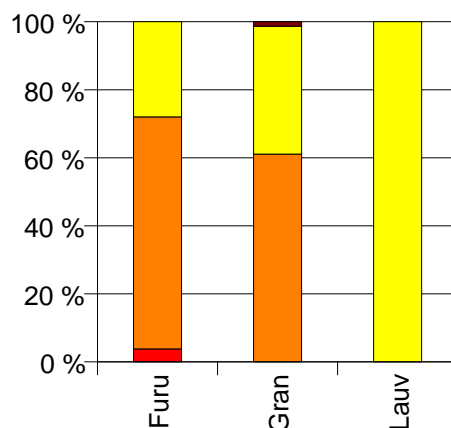
Volum 2007 (kbm)

	Spesial	Sagtømmer	Massevirke	Vrak	Sum:
Furu	27	480	197		704
Gran		1 452	894	31	2 377
Lauv			39		39
Sum:	27	1 932	1 130	31	3 120

Volum (kbm)



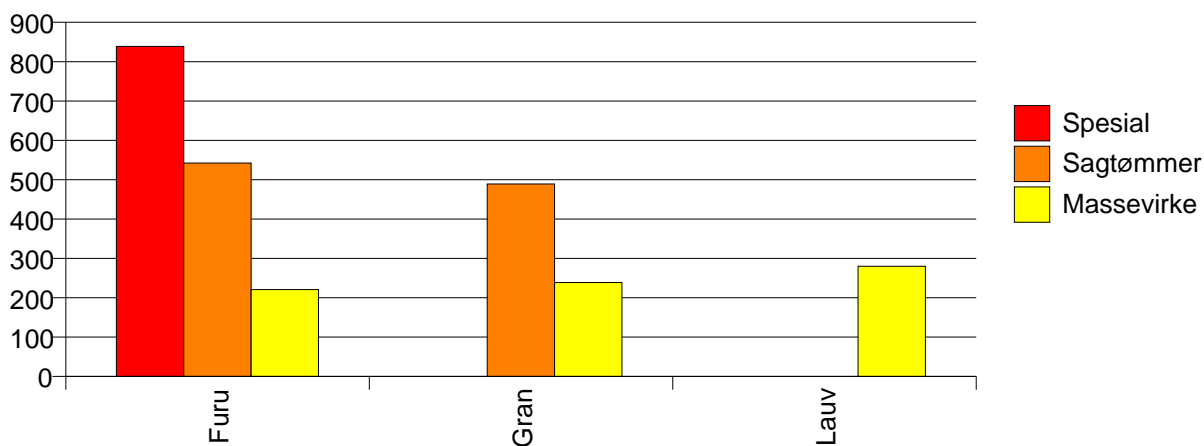
Volum (prosentfordelt)



Gjennomsnittspris 2007 (kr/kbm)

	Spesial	Sagtømmer	Massevirke	Vrak	Snitt
Furu	839	542	221		464
Gran		489	239	0	389
Lauv			280		280
Snitt	839	502	237	0	404

Gjennomsnittspris (kr/kbm)

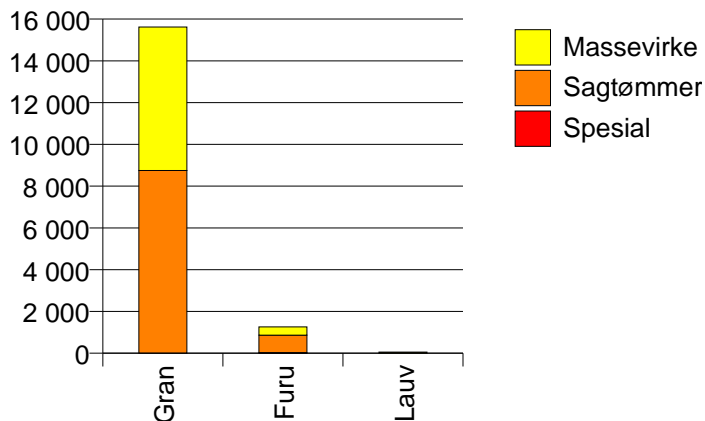


## 229 ENEBAKK

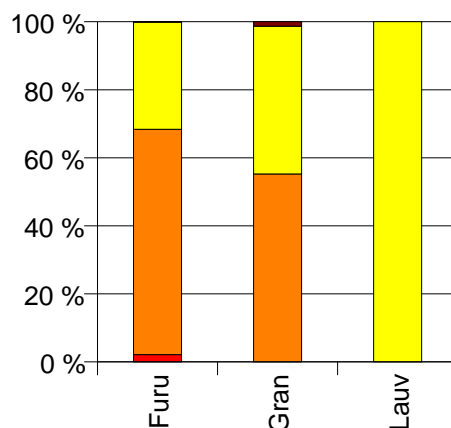
Volum 2007 (kbm)

	Spesial	Sagtømmer	Massevirke	Vrak	Sum:
Furu	27	838	399	1	1 265
Gran		8 750	6 872	211	15 833
Lauv			52		52
Sum:	27	9 588	7 323	212	17 150

Volum (kbm)



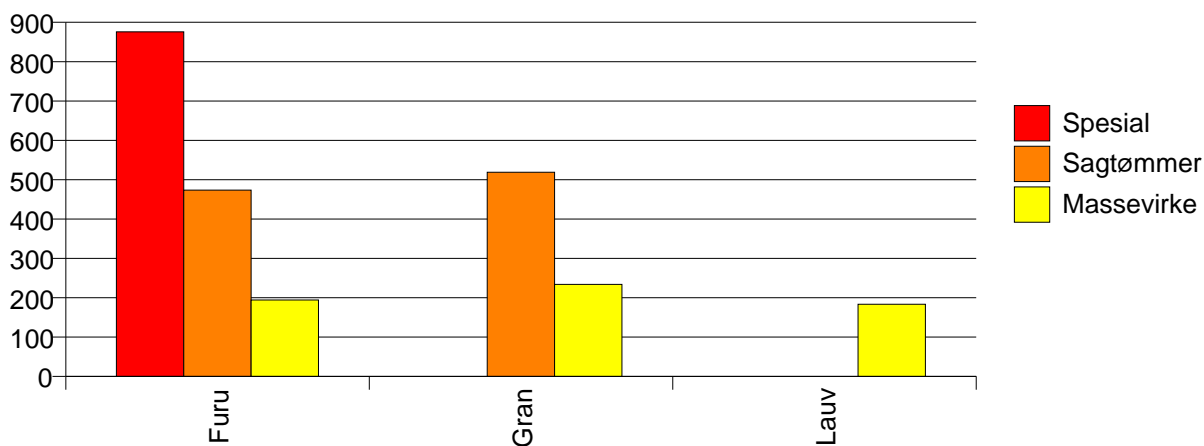
Volum (prosentfordelt)



Gjennomsnittspris 2007 (kr/kbm)

	Spesial	Sagtømmer	Massevirke	Vrak	Snitt
Furu	876	474	194	0	394
Gran		519	234	0	388
Lauv			183		183
Snitt	876	515	232	0	388

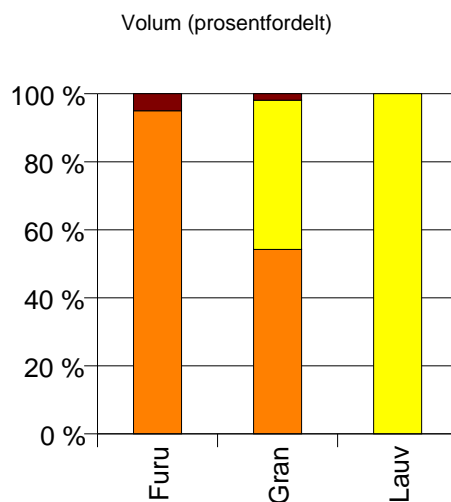
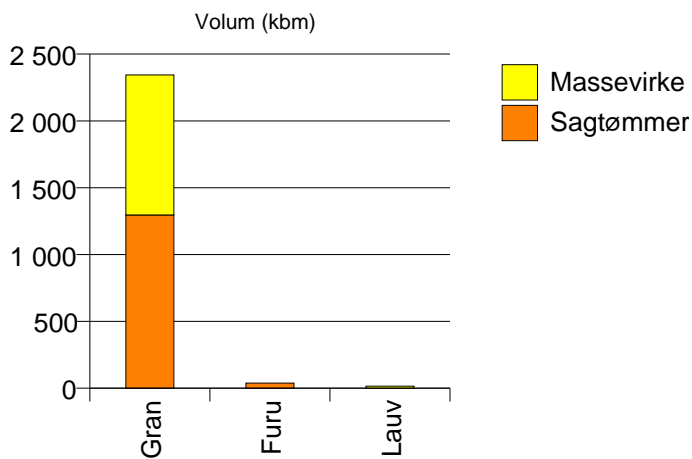
Gjennomsnittspris (kr/kbm)



## 230 LØRENSKOG

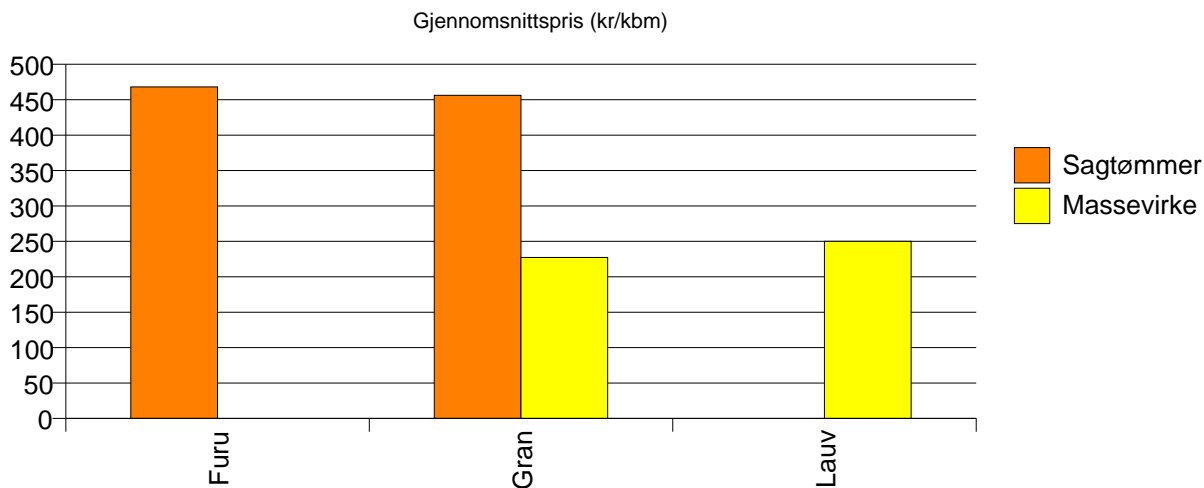
Volum 2007 (kbm)

	Sagtømmer	Massevirke	Vrak	Sum:
Furu	38		2	40
Gran	1 296	1 048	45	2 389
Lauv		15		15
Sum:	1 334	1 063	47	2 444



Gjennomsnittspris 2007 (kr/kbm)

	Sagtømmer	Massevirke	Vrak	Snitt
Furu	468		0	445
Gran	456	227	0	347
Lauv		250		250
Snitt	457	228	0	348



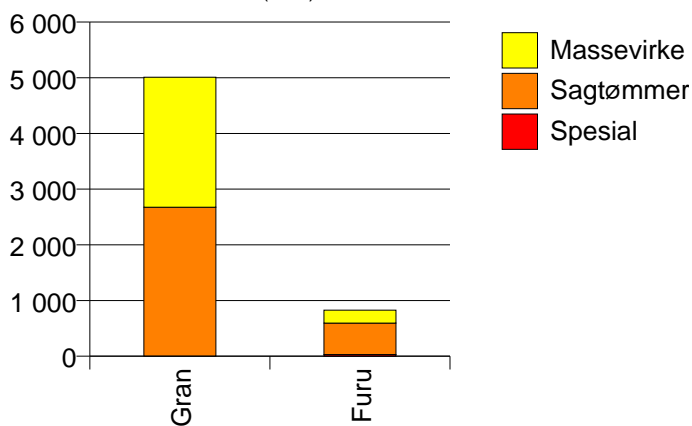


## 231 SKEDSMO

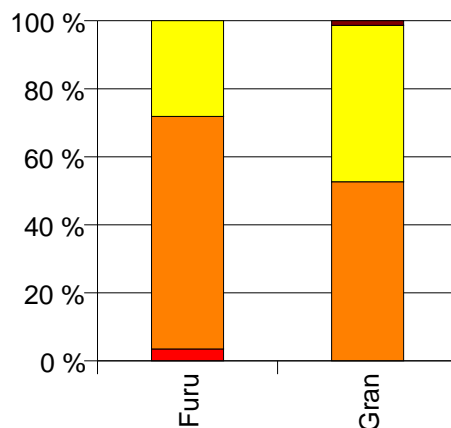
Volum 2007 (kbm)

	Spesial	Sagtømmer	Massevirke	Vrak	Sum:
Furu	29	566	233		828
Gran		2 675	2 334	69	5 078
Sum:	29	3 241	2 567	69	5 906

Volum (kbm)



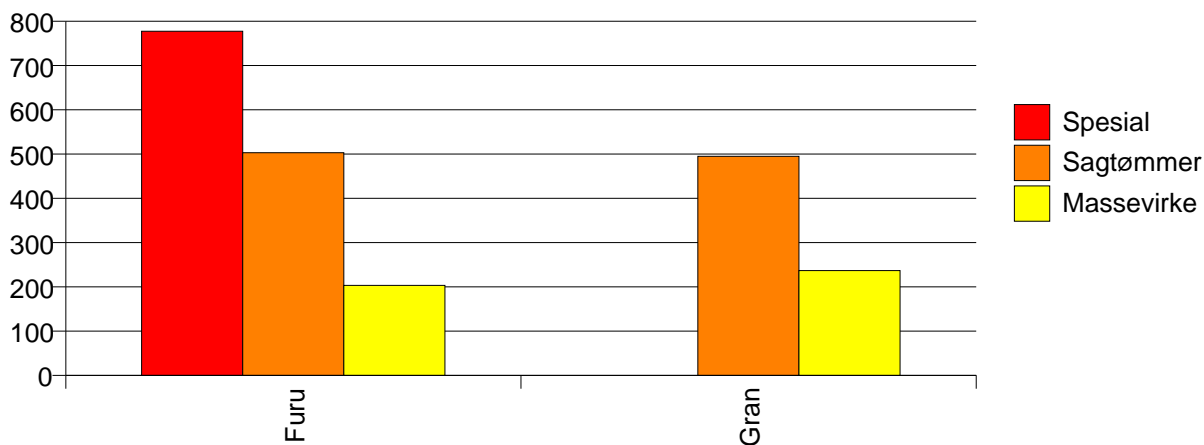
Volum (prosentfordelt)



Gjennomsnittspris 2007 (kr/kbm)

	Spesial	Sagtømmer	Massevirke	Vrak	Snitt
Furu	778	503	203		428
Gran		495	237	0	370
Snitt	778	497	234	0	378

Gjennomsnittspris (kr/kbm)

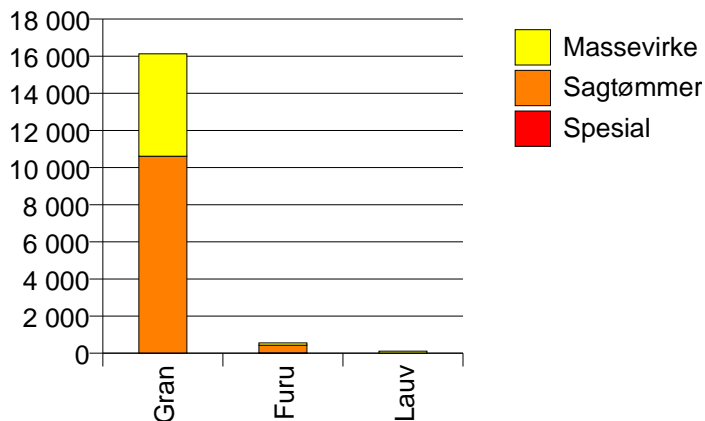


## 233 NITTEDAL

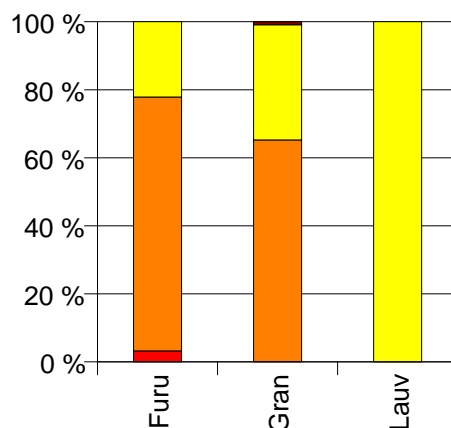
Volum 2007 (kbm)

	Spesial	Sagtømmer	Massevirke	Vrak	Sum:
Furu	18	415	123		556
Gran		10 613	5 514	143	16 270
Lauv			109		109
Sum:	18	11 028	5 746	143	16 935

Volum (kbm)



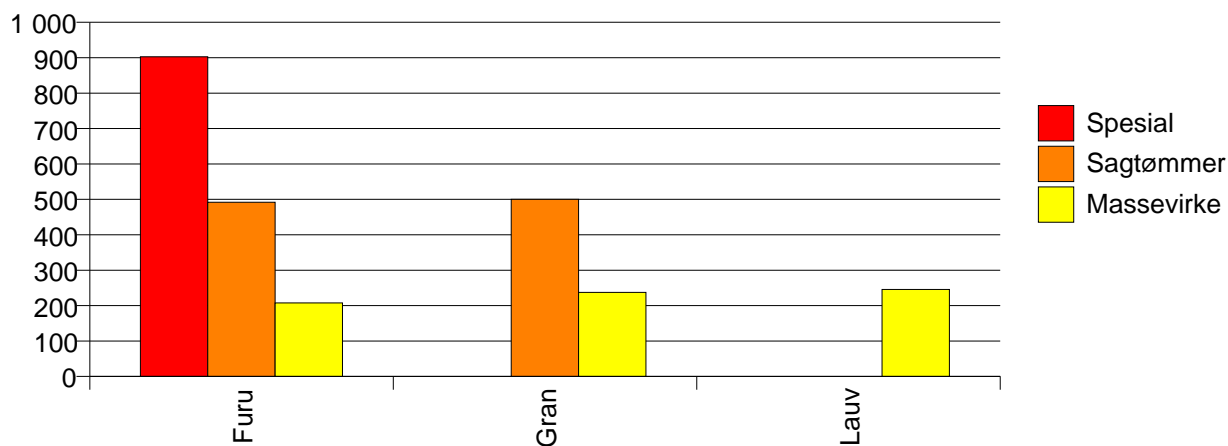
Volum (prosentfordelt)



Gjennomsnittspris 2007 (kr/kbm)

	Spesial	Sagtømmer	Massevirke	Vrak	Snitt
Furu	903	492	208		442
Gran		500	237	0	407
Lauv			246		246
Snitt	903	500	237	0	407

Gjennomsnittspris (kr/kbm)

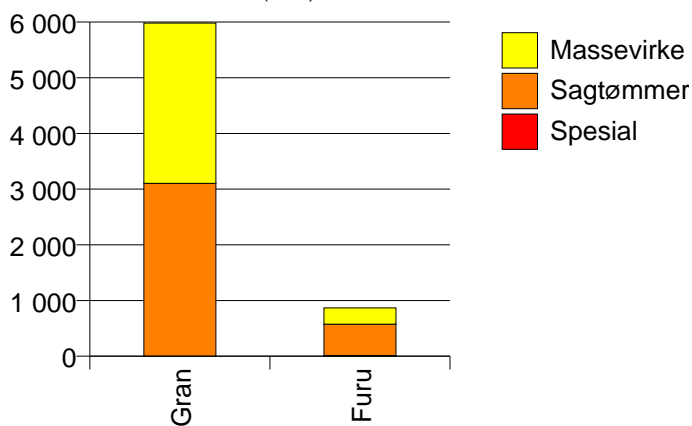


## 234 GJERDRUM

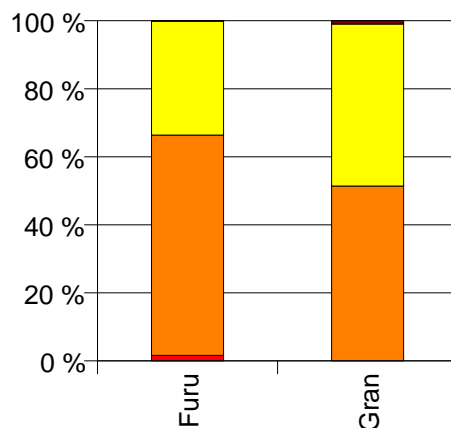
Volum 2007 (kbm)

	Spesial	Sagtømmer	Massevirke	Vrak	Sum:
Furu	14	563	291	1	869
Gran		3 105	2 878	58	6 041
Sum:	14	3 668	3 169	59	6 910

Volum (kbm)



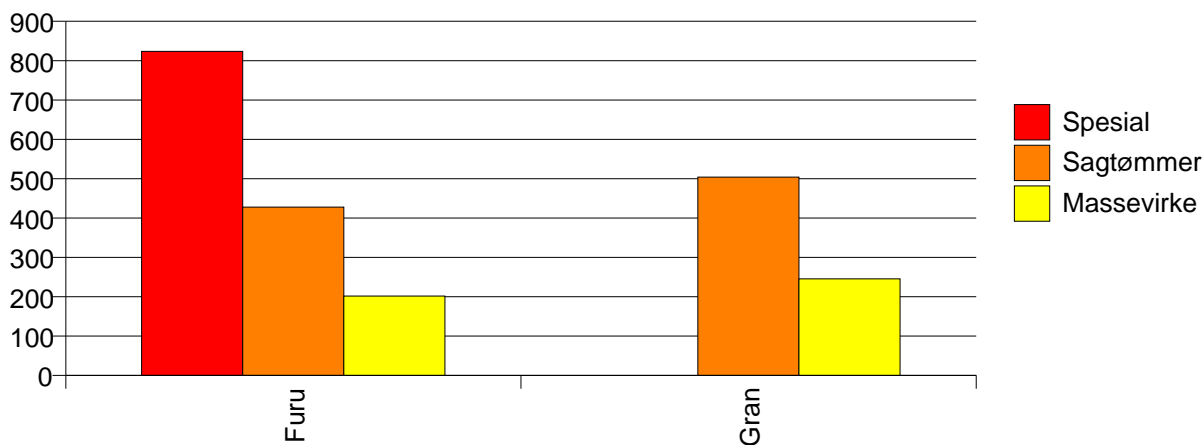
Volum (prosentfordelt)



Gjennomsnittspris 2007 (kr/kbm)

	Spesial	Sagtømmer	Massevirke	Vrak	Snitt
Furu	824	428	202	0	358
Gran		504	246	0	376
Snitt	824	492	242	0	374

Gjennomsnittspris (kr/kbm)

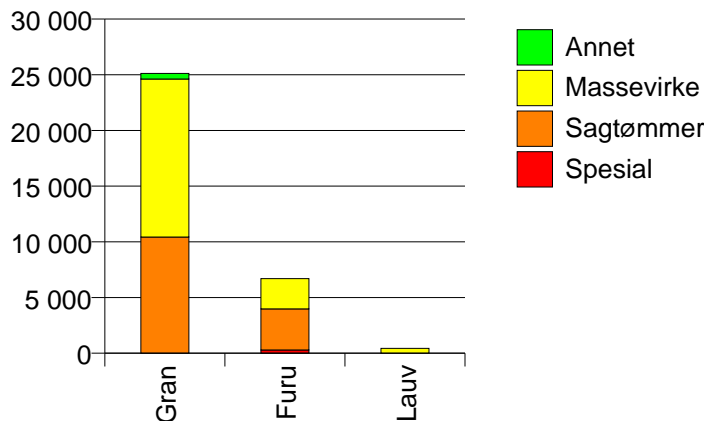


## 235 ULLENSAKER

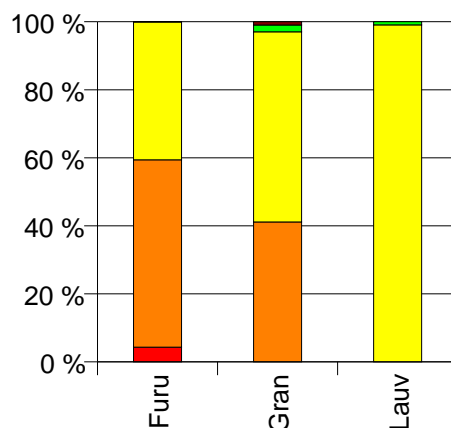
Volum 2007 (kbm)

	Spesial	Sagtømmer	Massevirke	Annet	Vrak	Sum:
Furu	289	3 688	2 715		4	6 696
Gran		10 434	14 179	509	246	25 368
Lauv			434	4		438
Sum:	289	14 122	17 328	513	250	32 502

Volum (kbm)



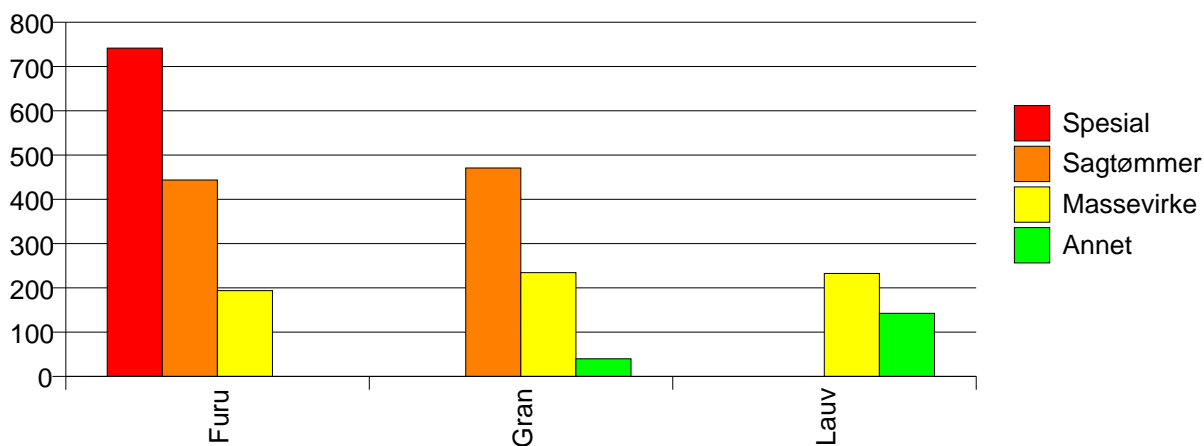
Volum (prosentfordelt)



Gjennomsnittspris 2007 (kr/kbm)

	Spesial	Sagtømmer	Massevirke	Annet	Vrak	Snitt
Furu	742	444	194		0	355
Gran		471	234	40	0	325
Lauv			233	143		232
Snitt	742	464	228	41	0	330

Gjennomsnittspris (kr/kbm)

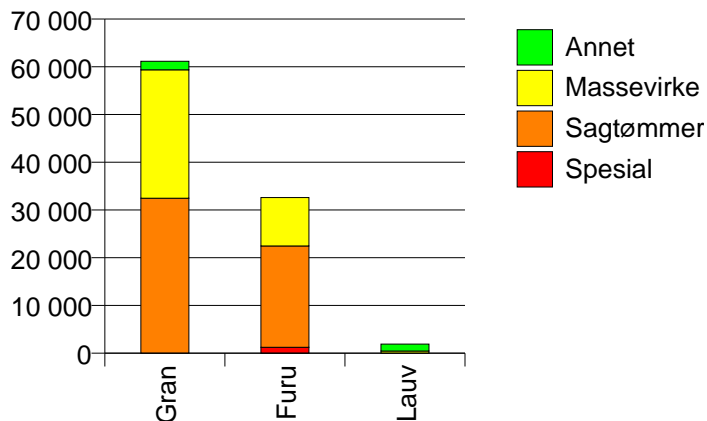


## 236 NES

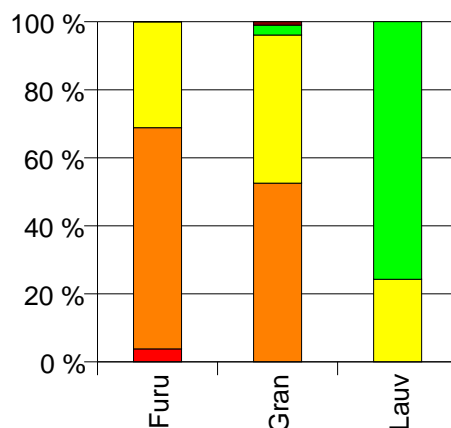
### Volum 2007 (kbm)

	Spesial	Sagtømmer	Massevirke	Annet	Vrak	Sum:
Furu	1 244	21 218	10 158		7	32 627
Gran		32 479	26 902	1 790	627	61 798
Lauv			462	1 439		1 901
Sum:	1 244	53 697	37 522	3 229	634	96 326

Volum (kbm)



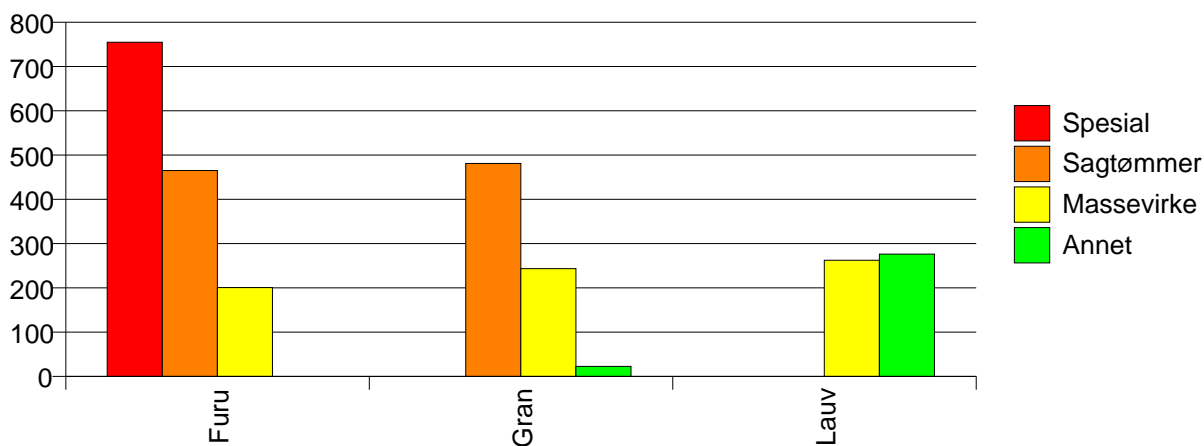
Volum (prosentfordelt)



### Gjennomsnittspris 2007 (kr/kbm)

	Spesial	Sagtømmer	Massevirke	Annet	Vrak	Snitt
Furu	755	465	201		0	394
Gran		481	243	23	0	360
Lauv			262	276		273
Snitt	755	475	232	136	0	369

Gjennomsnittspris (kr/kbm)

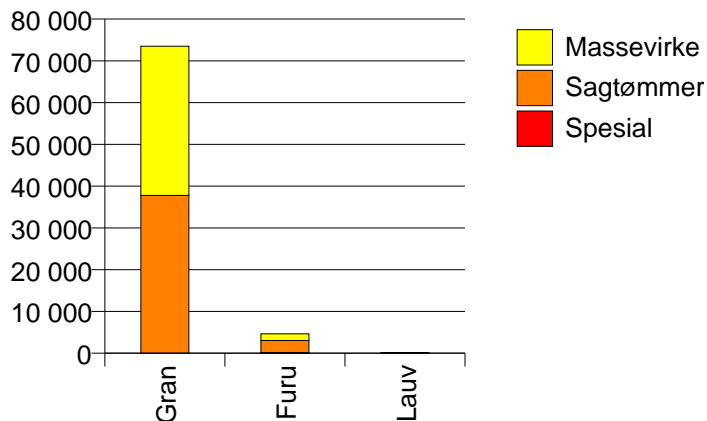


## 237 EIDSVOLL

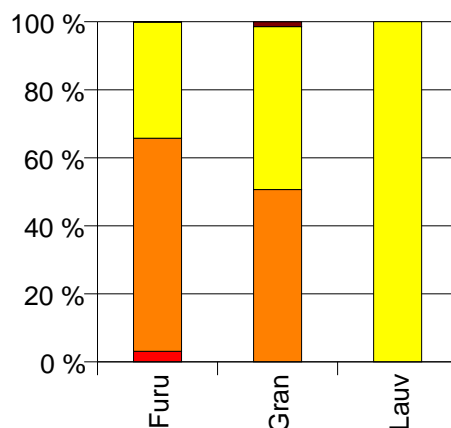
Volum 2007 (kbm)

	Spesial	Sagtømmer	Massevirke	Vrak	Sum:
Furu	145	2 916	1 588	5	4 654
Gran		37 778	35 739	1 070	74 587
Lauv			182		182
Sum:	145	40 694	37 509	1 075	79 423

Volum (kbm)



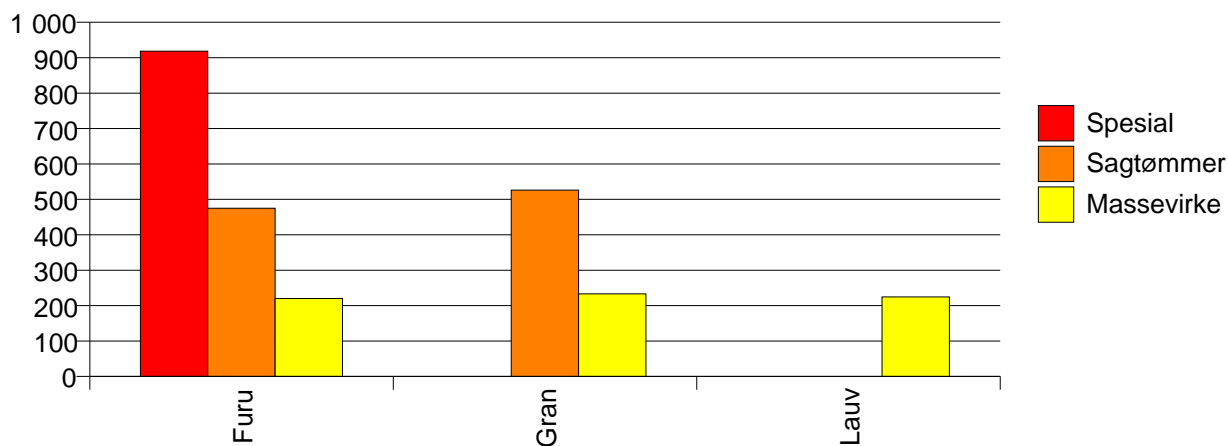
Volum (prosentfordelt)



Gjennomsnittspris 2007 (kr/kbm)

	Spesial	Sagtømmer	Massevirke	Vrak	Snitt
Furu	919	475	220	0	401
Gran		526	233	0	378
Lauv			225		225
Snitt	919	523	233	0	379

Gjennomsnittspris (kr/kbm)

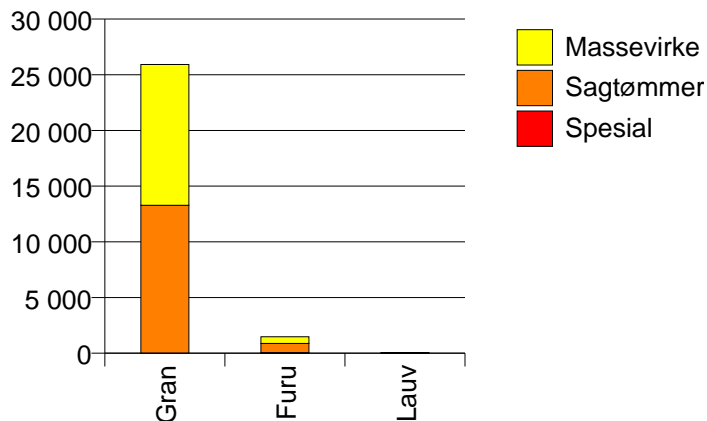


## 238 NANNESTAD

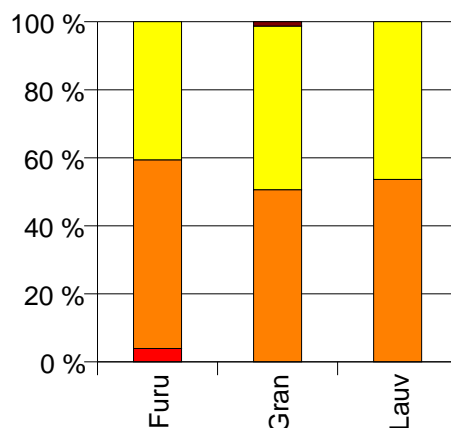
Volum 2007 (kbm)

	Spesial	Sagtømmer	Massevirke	Vrak	Sum:
Furu	58	820	600		1 478
Gran		13 284	12 634	330	26 248
Lauv		22	19		41
Sum:	58	14 126	13 253	330	27 767

Volum (kbm)



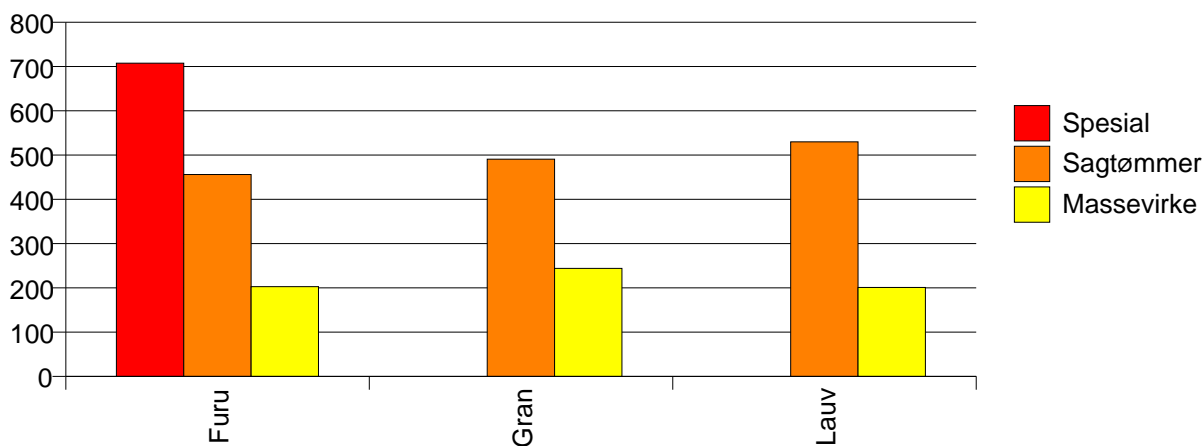
Volum (prosentfordelt)



Gjennomsnittspris 2007 (kr/kbm)

	Spesial	Sagtømmer	Massevirke	Vrak	Snitt
Furu	708	456	203		363
Gran		491	244	0	366
Lauv		530	201		378
Snitt	708	489	242	0	366

Gjennomsnittspris (kr/kbm)

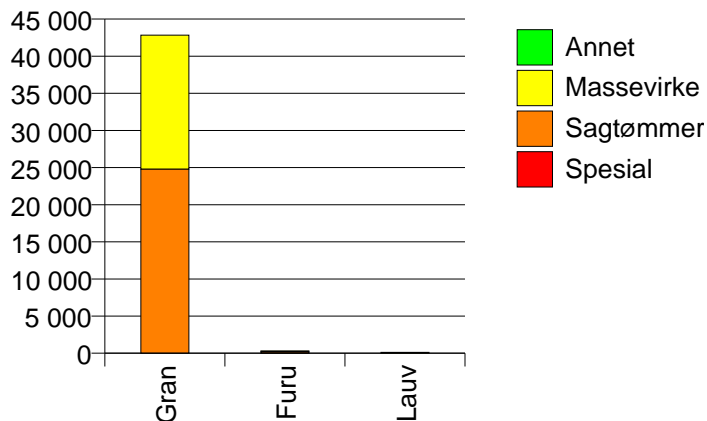


## 239 HURDAL

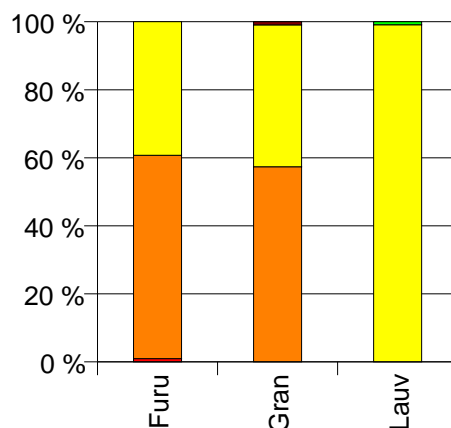
### Volum 2007 (kbm)

	Spesial	Sagtømmer	Massevirke	Annet	Vrak	Sum:
Furu	3	189	124			316
Gran		24 806	18 025		399	43 230
Lauv			111	1		112
Sum:	3	24 995	18 260	1	399	43 658

Volum (kbm)



Volum (prosentfordelt)



### Gjennomsnittspris 2007 (kr/kbm)

	Spesial	Sagtømmer	Massevirke	Annet	Vrak	Snitt
Furu	681	401	201			325
Gran		498	251		0	390
Lauv			203	193		203
Snitt	681	497	250	193	0	389

Gjennomsnittspris (kr/kbm)

