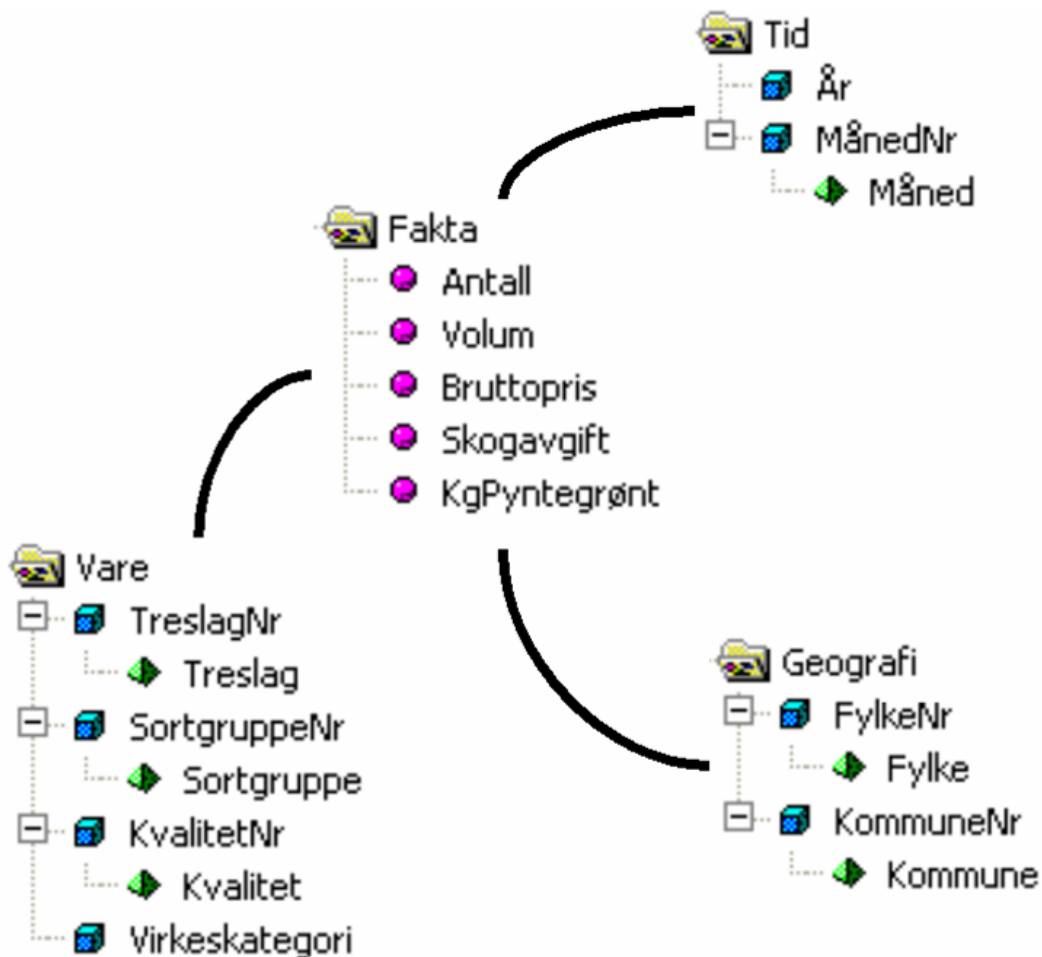




Virkestatistikk fra SKOG-DATA AS

m/kommuner



Dataene i rapporten er hentet fra databasen som inneholder virkesdata med tilhørende innbetalinger av skogavgift. Rapporten er laget med Business Objects, som er sluttbrukerverktøyet i Skog-Data sine nye datavarehus-løsninger. Business Objects er ett meget sterkt rapportverktøy som kan presentere store mengder data effektivt.

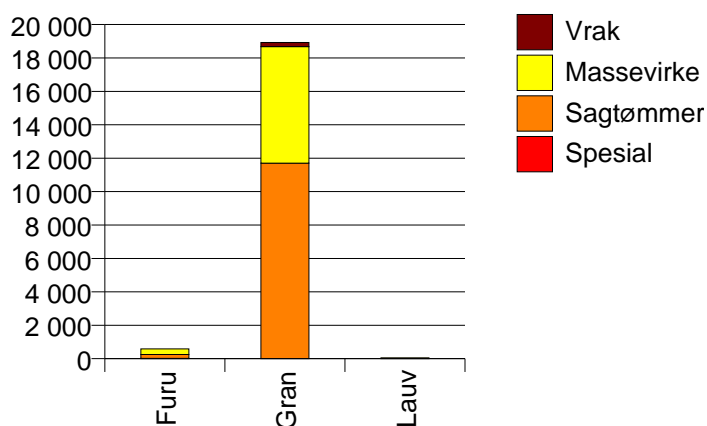
Rapportene kan lastes ned fra www.skogdata.no/statistikk

For mer informasjon, kontakt: alexanderh@skogdata.no

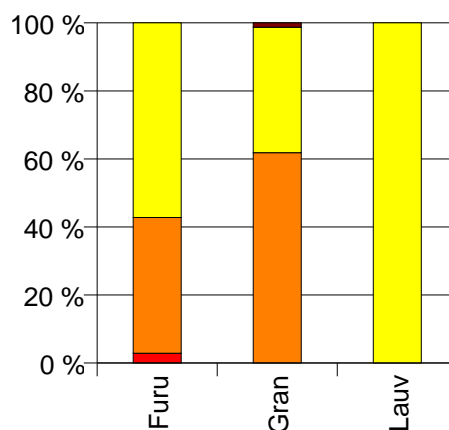
Volum

	Spesial	Sagtømmer	Massevirke	Vrak	Sum:
Furu	17	235	337		589
Gran		11 700	6 980	244	18 924
Lauv			48		48
Sum:	17	11 935	7 365	244	19 561

Volum (kbm)



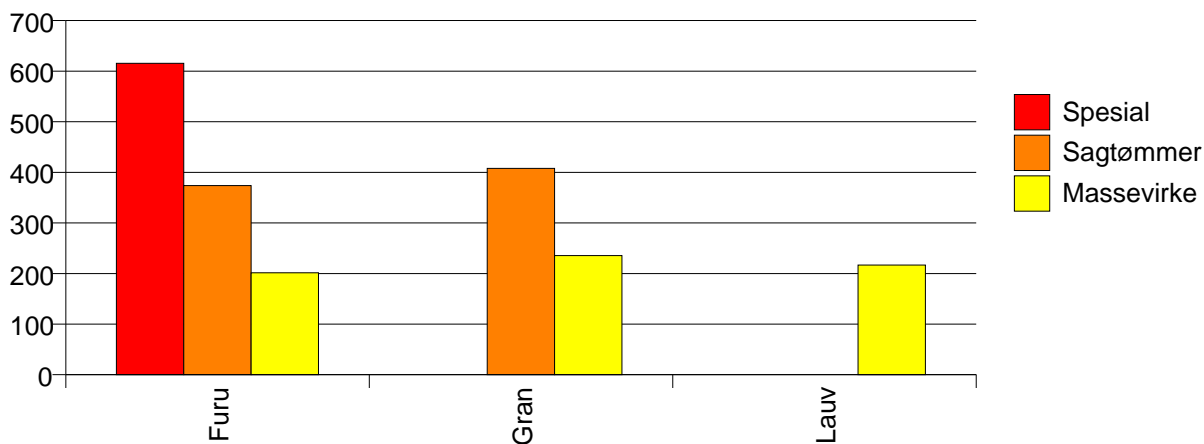
Volum (prosentfordelt)



Gjennomsnittspris (kr/kbm)

	Spesial	Sagtømmer	Massevirke	Vrak	Snitt:
Furu	616	374	202		282
Gran		408	235	0	339
Lauv			217		217
Snitt:	616	407	234	0	337

Gjennomsnittspris (kr/kbm)

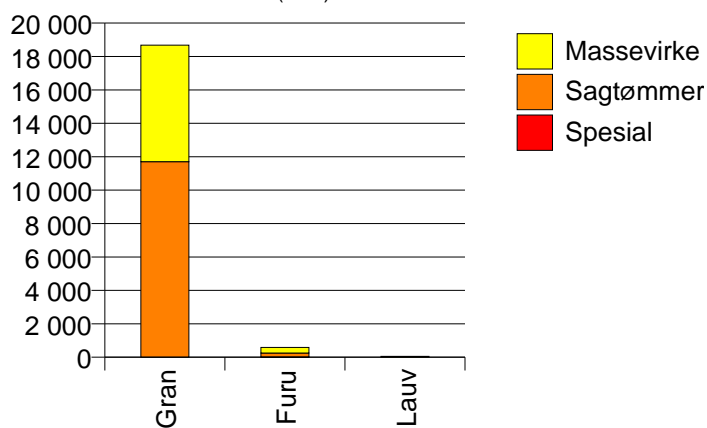


301 OSLO

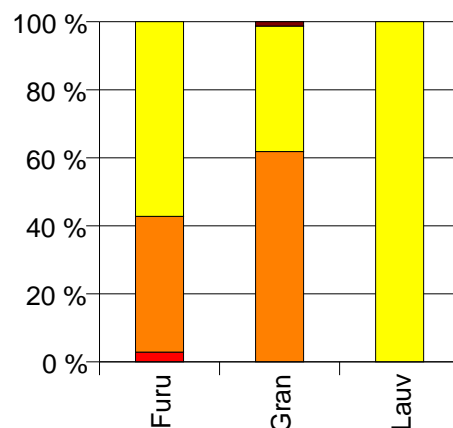
Volum (kbm)

	Spesial	Sagtømmer	Massevirke	Vrak	Sum:
Furu	17	235	337		589
Gran		11 700	6 980	244	18 924
Lauv			48		48
Sum:	17	11 935	7 365	244	19 561

Volum (kbm)



Volum (prosentfordelt)



Gjennomsnittspris (kr/kbm)

	Spesial	Sagtømmer	Massevirke	Vrak	Snitt
Furu	616	374	202		282
Gran		408	235	0	339
Lauv			217		217
Snitt	616	407	234	0	337

Gjennomsnittspris (kr/kbm)

