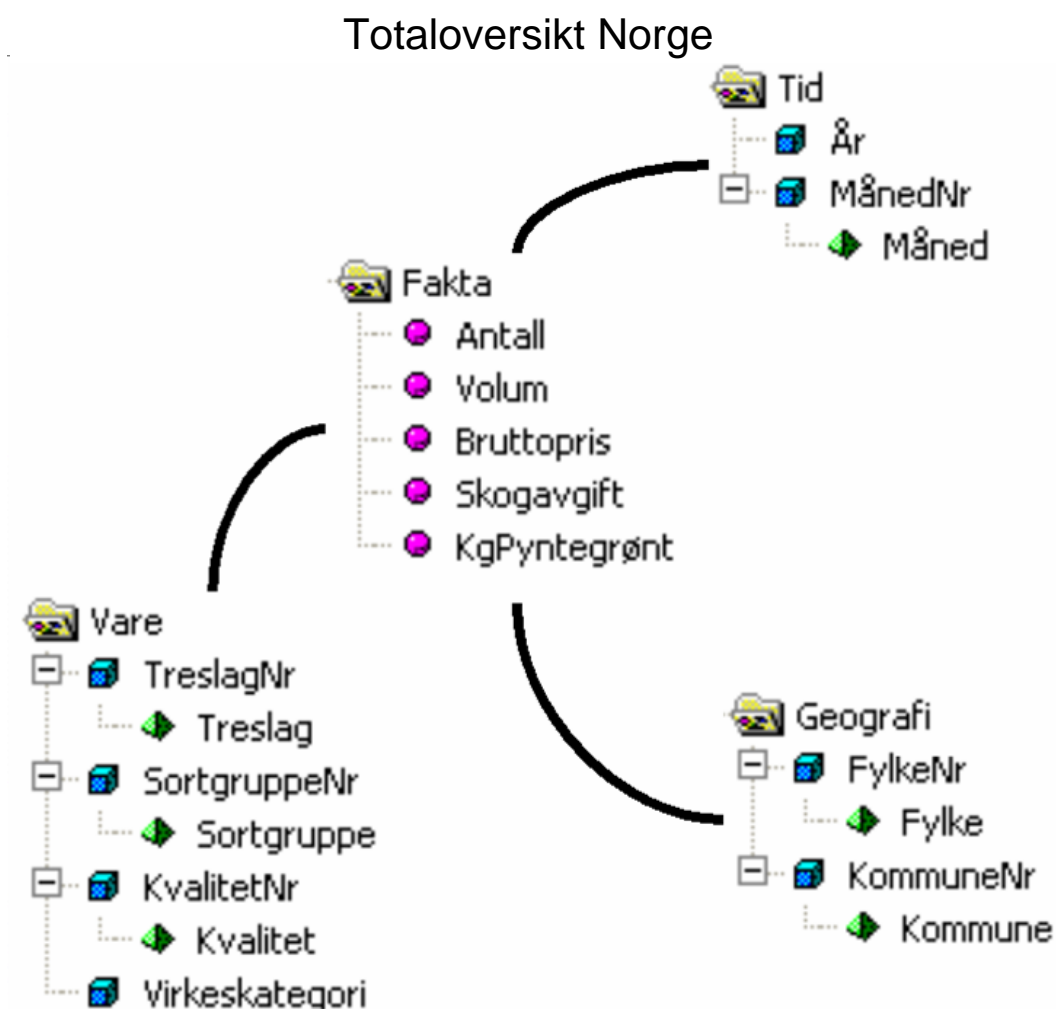


## Virkestatistikk fra SKOG-DATA AS



Dataene i rapporten er hentet fra databasen som inneholder virkesdata med tilhørende innbetalinger av skogavgift. Rapporten er laget med Business Objects, som er sluttbrukerverktøyet i Skog-Data sine nye datavarehus-løsninger. Business Objects er ett meget sterkt rapportverktøy som kan presentere store mengder data effektivt.

Rapportene kan lastes ned fra [www.skogdata.no/statistikk](http://www.skogdata.no/statistikk)

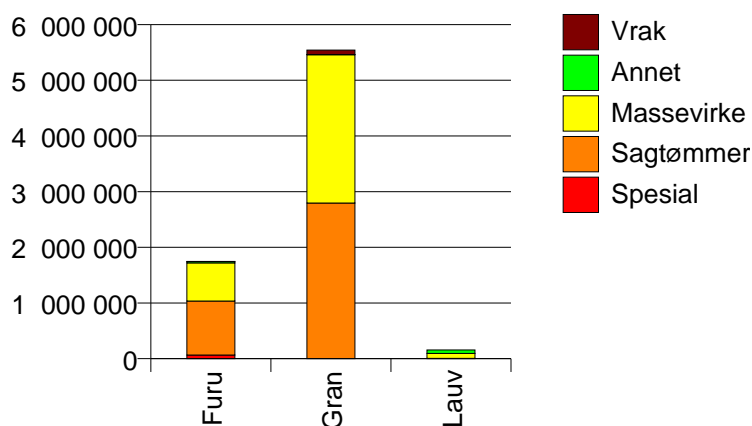
For mer informasjon, kontakt: [tabh@skogdata.no](mailto:tabh@skogdata.no)

## Alle fylker

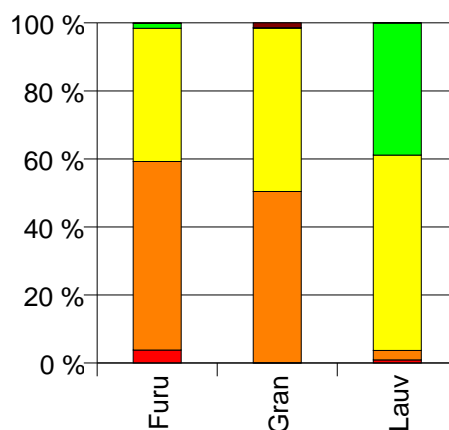
Volum 2006

	Spesial	Sagtømmer	Massevirke	Annet	Vrak	Sum:
Furu	66 781	968 823	683 886	25 148	2 835	1 747 473
Gran	4 604	2 791 177	2 662 474	3 326	80 070	5 541 651
Lauv	1 454	4 329	89 478	60 556	15	155 832
Sum:	72 839	3 764 329	3 435 838	89 030	82 920	7 444 956

Volum (kbm)



Volum (prosentfordelt)



## Gjennomsnittspris 2006 (kr/kbm)

	Spesial	Sagtømmer	Massevirke	Annet	Vrak	Snitt:
Furu	622	389	189	287	0	318
Gran	463	412	227	241	0	317
Lauv	563	330	214	292	0	251
Snitt:	611	406	219	289	0	316

Gjennomsnittspris (kr/kbm)

