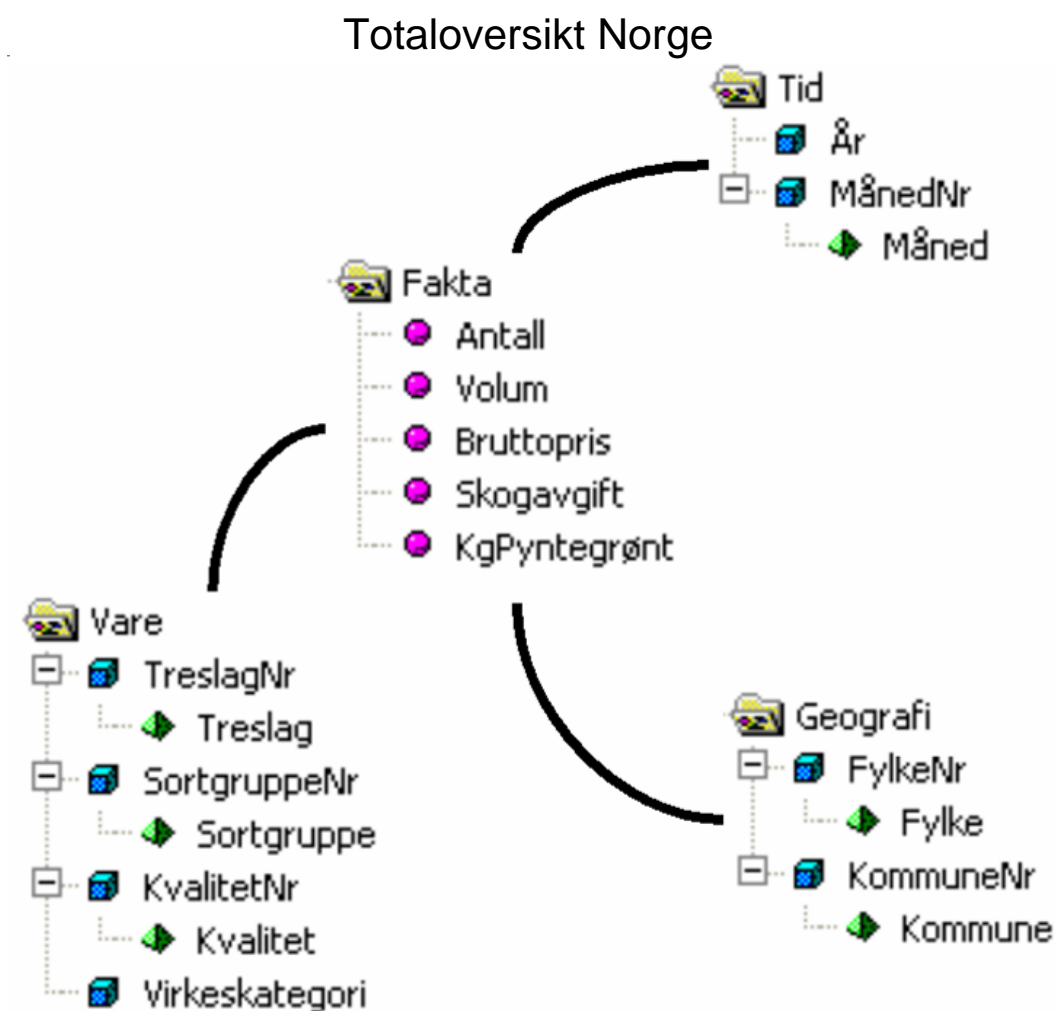


Virkestatistikk fra SKOG-DATA AS



Dataene i rapporten er hentet fra databasen som inneholder virkesdata med tilhørende innbetalinger av skogavgift. Rapporten er laget med Business Objects, som er sluttbrukerverktøyet i Skog-Data sine nye datavarehus-løsninger. Business Objects er ett meget sterkt rapportverktøy som kan presentere store mengder data effektivt.

Rapportene kan lastes ned fra www.skogdata.no/statistikk

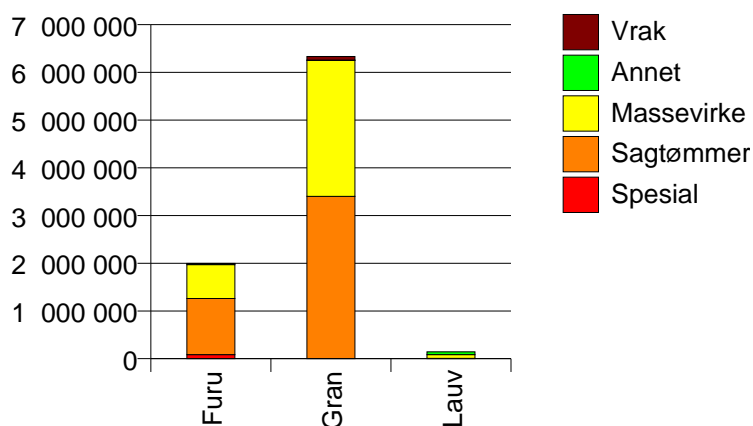
For mer informasjon, kontakt: tabh@skogdata.no

Alle fylker

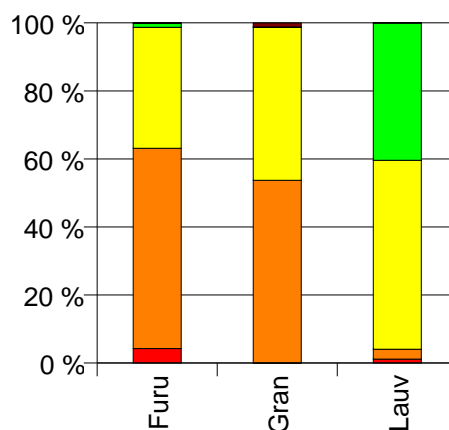
Volum 2005

	Spesial	Sagtømmer	Massevirke	Annet	Vrak	Sum:
Furu	84 801	1 175 319	709 794	24 350	1 821	1 996 085
Gran	3 467	3 397 366	2 848 874	7 241	74 552	6 331 500
Lauv	1 642	4 126	79 146	57 546	23	142 483
Sum:	89 910	4 576 811	3 637 814	89 137	76 396	8 470 068

Volum (kbm)



Volum (prosentfordelt)



Gjennomsnittspris 2005 (kr/kbm)

	Spesial	Sagtømmer	Massevirke	Annet	Vrak	Snitt:
Furu	618	374	189	304	0	317
Gran	513	397	233	188	0	318
Lauv	536	345	216	291	0	254
Snitt:	613	391	224	286	0	317

Gjennomsnittspris (kr/kbm)

