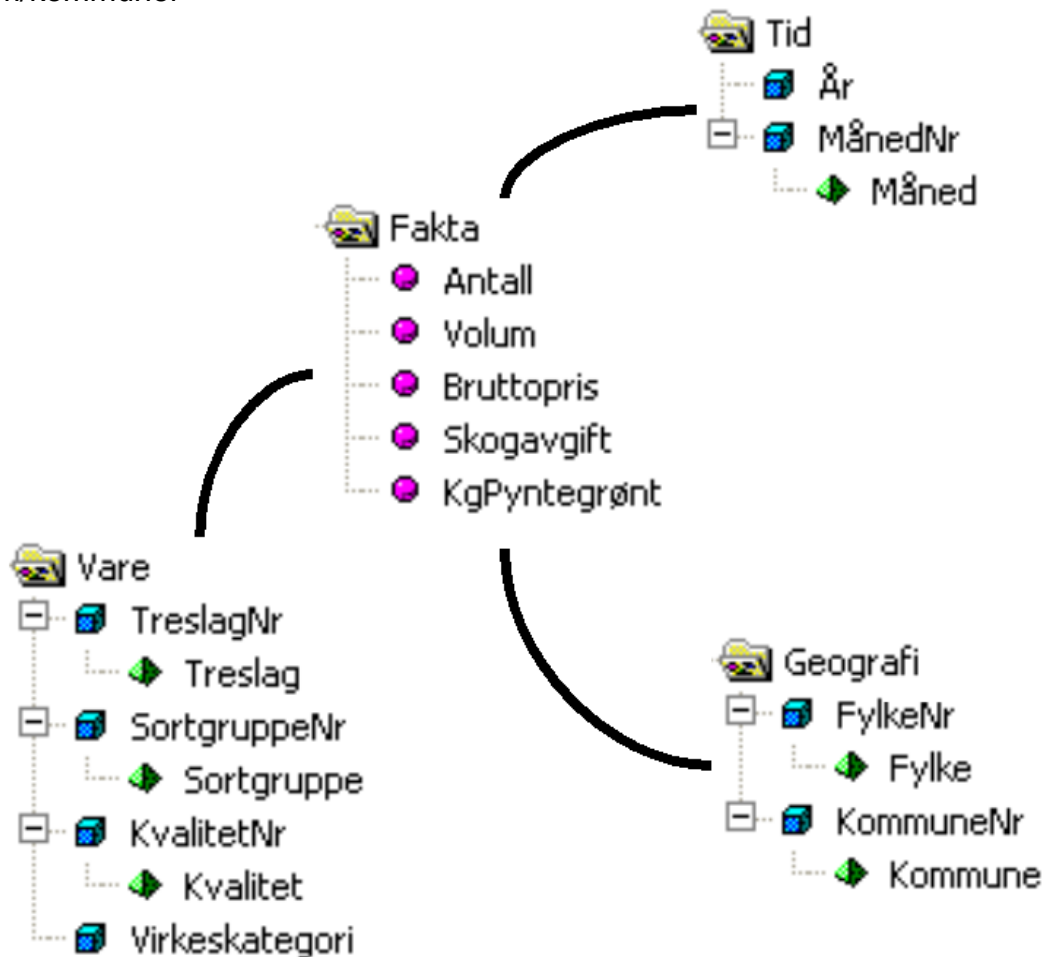


Virkestatistikk fra SKOG-DATA AS

m/kommuner



Dataene i rapporten er hentet fra databasen som inneholder virkesdata med tilhørende innbetalinger av skogavgift. Rapporten er laget med Business Objects, som er sluttbrukerverktøyet i Skog-Data sine nye datavarehus-løsninger. Business Objects er ett meget sterkt rapportverktøy som kan presentere store mengder data effektivt.

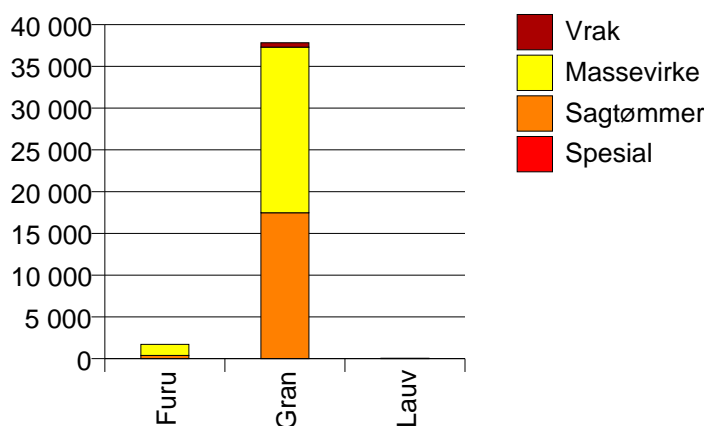
Rapportene kan lastes ned fra www.skogdata.no/statistikk

For mer informasjon, kontakt: alexanderh@skogdata.no

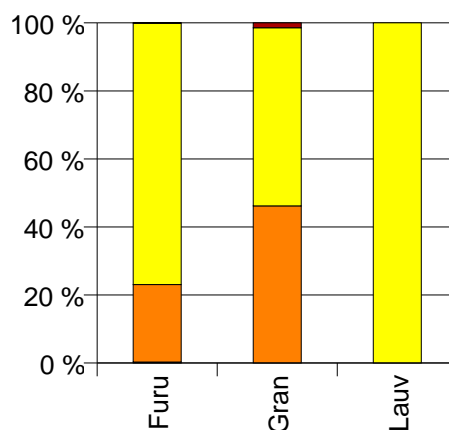
Volum

	Spesial	Sagtømmer	Massevirke	Vrak	Sum:
Furu	5	392	1 322	1	1 720
Gran		17 472	19 817	535	37 824
Lauv			63		63
Sum:	5	17 864	21 202	536	39 607

Volum (kbm)



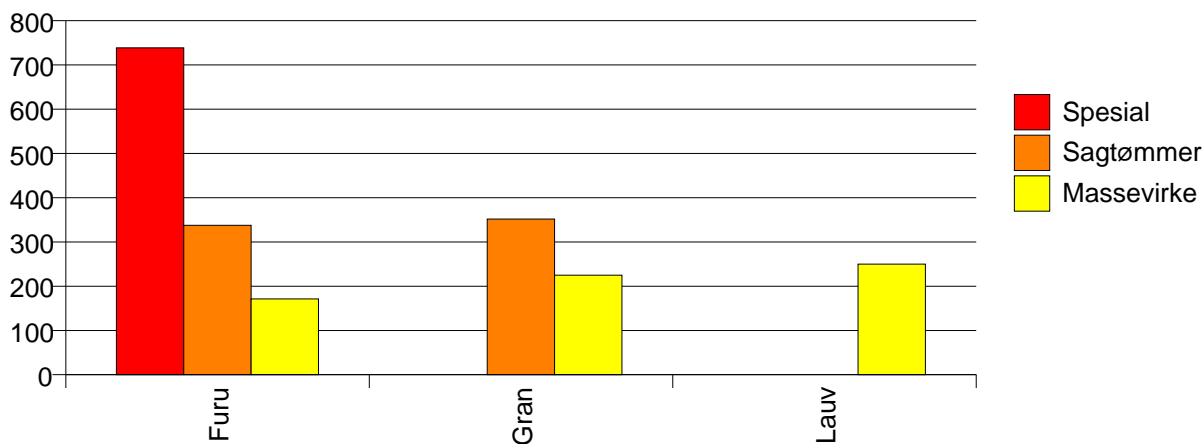
Volum (prosentfordelt)



Gjennomsnittspris (kr/kbm)

	Spesial	Sagtømmer	Massevirke	Vrak	Snitt:
Furu	738	337	171	0	211
Gran		352	225	0	280
Lauv			250		250
Snitt:	738	351	222	0	277

Gjennomsnittspris (kr/kbm)

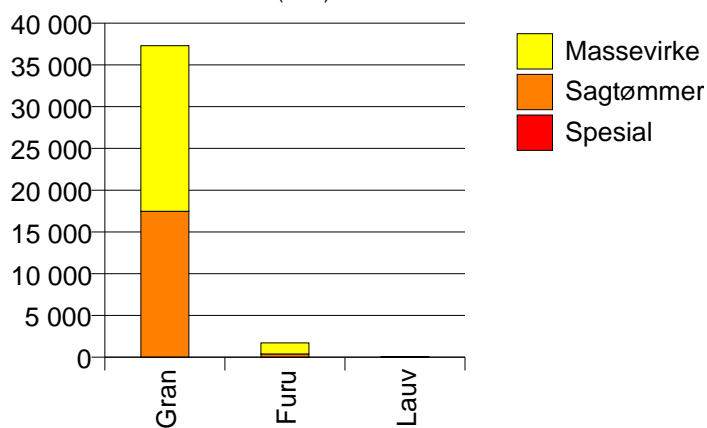


301 OSLO

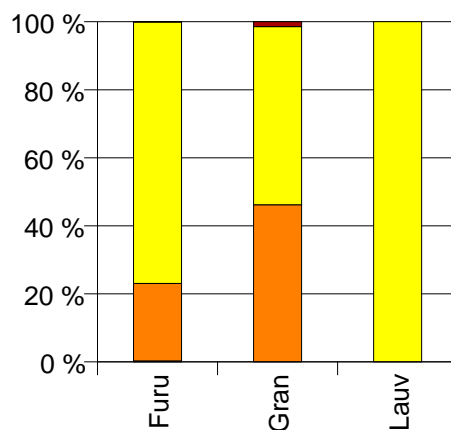
Volum (kbm)

	Spesial	Sagtømmer	Massevirke	Vrak	Sum:
Furu	5	392	1 322	1	1 720
Gran		17 472	19 817	535	37 824
Lauv			63		63
Sum:	5	17 864	21 202	536	39 607

Volum (kbm)



Volum (prosentfordelt)



Gjennomsnittspris (kr/kbm)

	Spesial	Sagtømmer	Massevirke	Vrak	Snitt
Furu	738	337	171	0	211
Gran		352	225	0	280
Lauv			250		250
Snitt	738	351	222	0	277

Gjennomsnittspris (kr/kbm)

