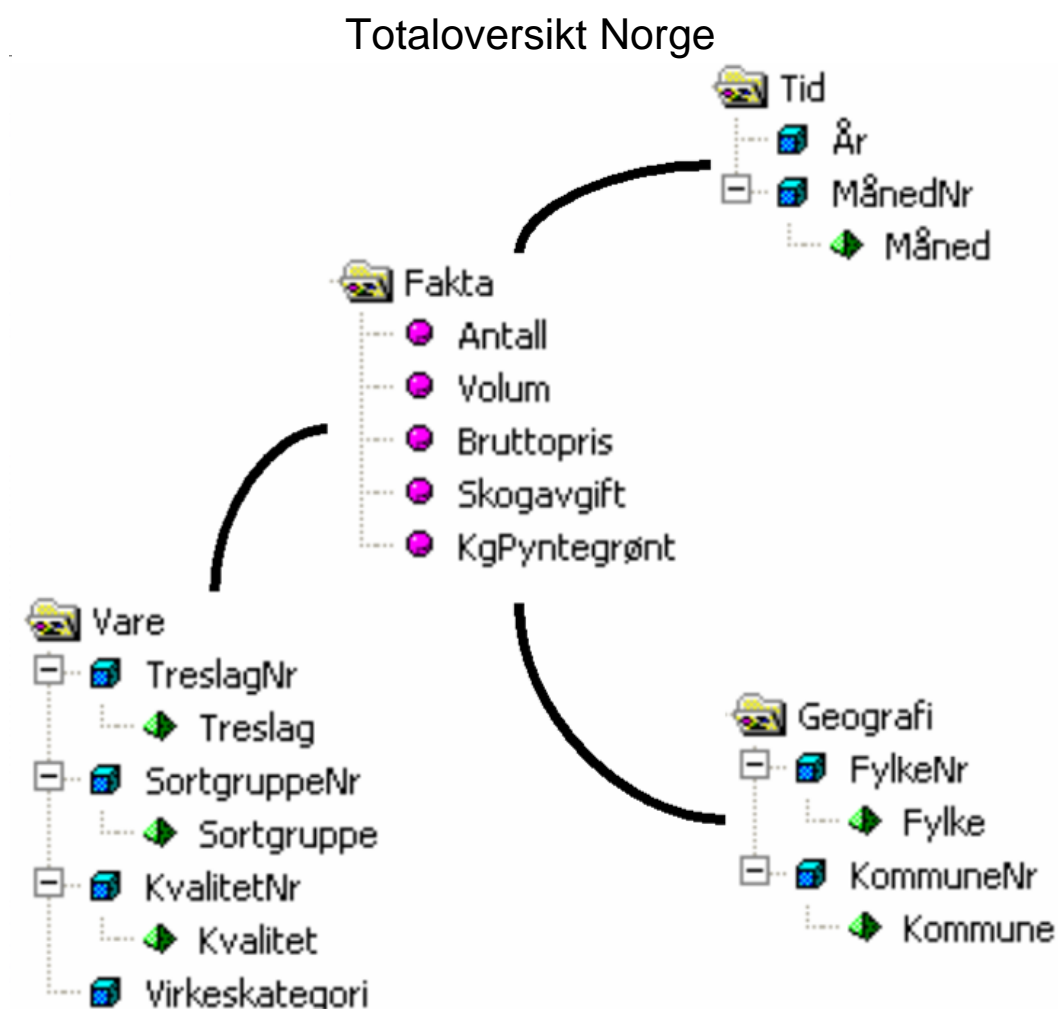


Virkestatistikk fra SKOG-DATA AS



Dataene i rapporten er hentet fra databasen som inneholder virkesdata med tilhørende innbetalinger av skogavgift. Rapporten er laget med Business Objects, som er sluttbrukerverktøyet i Skog-Data sine nye datavarehus-løsninger. Business Objects er ett meget sterkt rapportverktøy som kan presentere store mengder data effektivt.

Rapportene kan lastes ned fra www.skogdata.no/statistikk

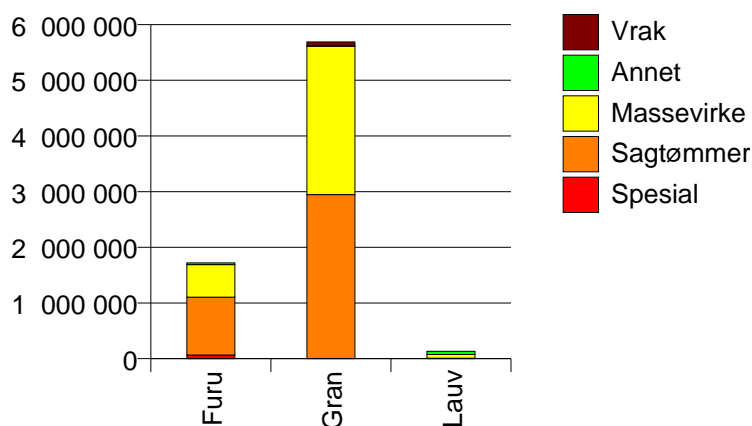
For mer informasjon, kontakt: tabh@skogdata.no

Alle fylker

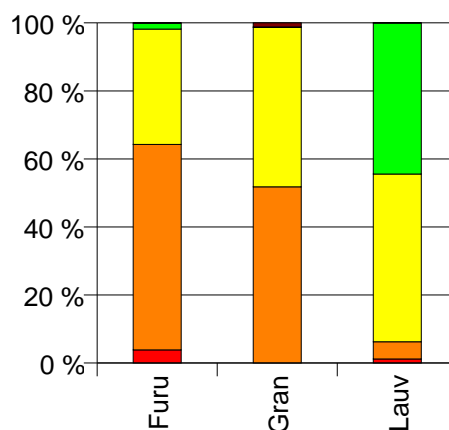
Volum 2004

	Spesial	Sagtømmer	Massevirke	Annet	Vrak	Sum:
Furu	66 617	1 039 284	583 715	30 229	942	1 720 787
Gran	988	2 945 363	2 667 170	6 452	67 131	5 687 104
Lauv	1 582	6 807	65 942	59 436	18	133 785
Sum:	69 187	3 991 454	3 316 827	96 117	68 091	7 541 676

Volum (kbm)



Volum (prosentfordelt)



Gjennomsnittspris 2004 (kr/kbm)

	Spesial	Sagtømmer	Massevirke	Annet	Vrak	Snitt:
Furu	609	363	175	375	2	308
Gran	580	384	223	202	0	304
Lauv	508	319	230	277	0	258
Snitt:	606	379	214	303	0	304

Gjennomsnittspris (kr/kbm)

