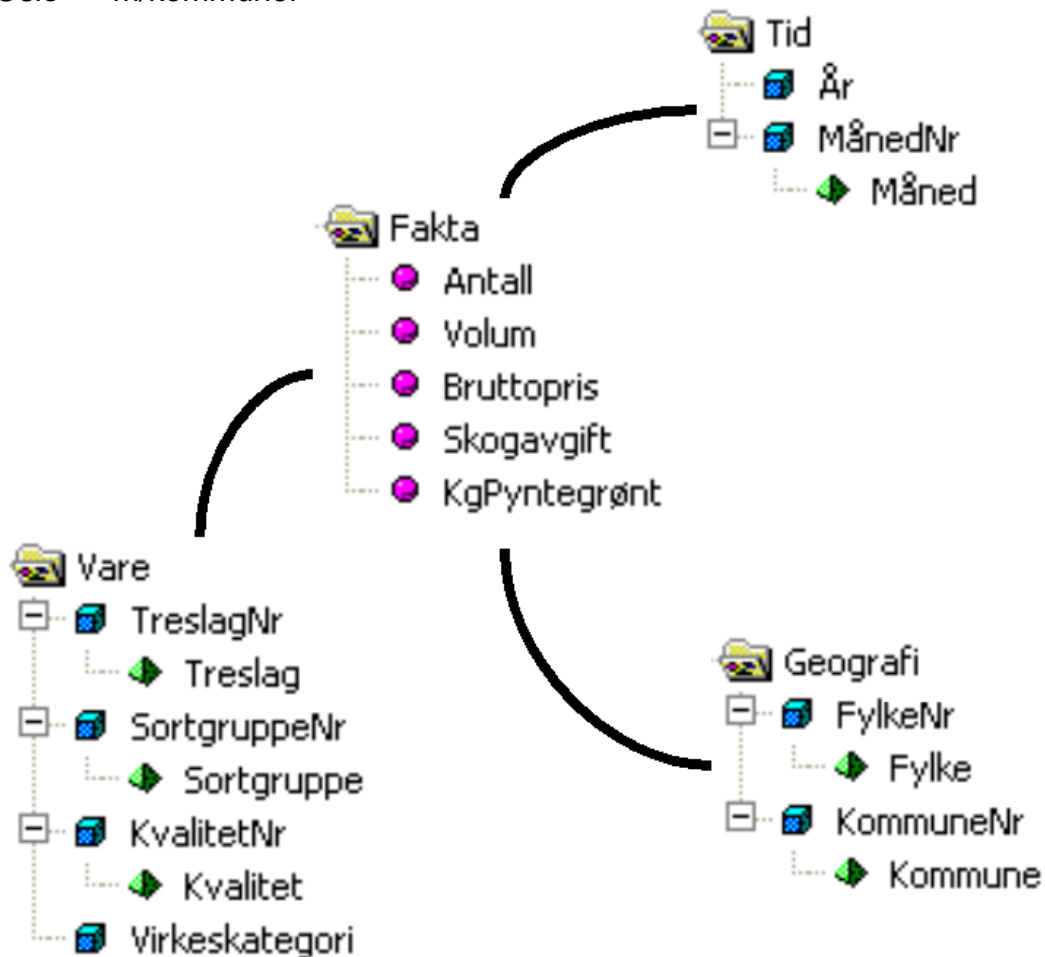


# Virkestatistikk fra SKOG-DATA AS

Oslo m/kommuner



Dataene i rapporten er hentet fra databasen som inneholder virkesdata med tilhørende innbetalinger av skogavgift. Rapporten er laget med Business Objects, som er sluttbrukerverktøyet i Skog-Data sine nye datavarehus-løsninger. Business Objects er ett meget sterkt rapportverktøy som kan presentere store mengder data effektivt.

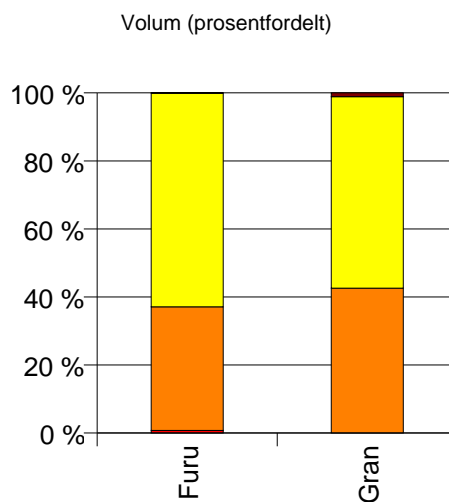
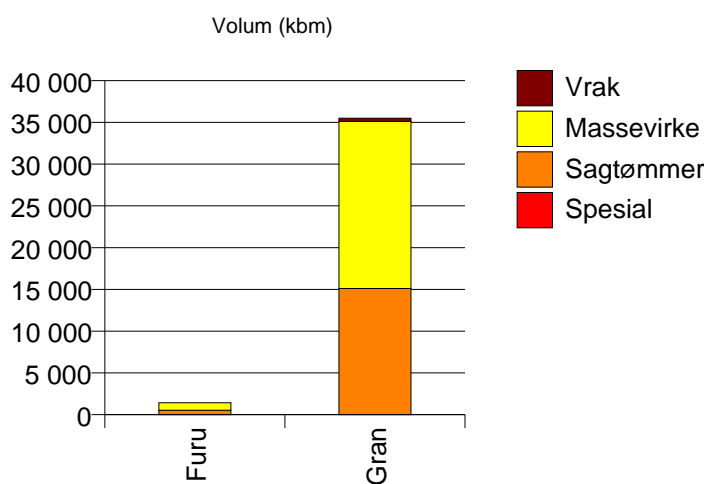
Rapportene kan lastes ned fra [www.skogdata.no/statistikk](http://www.skogdata.no/statistikk)

For mer informasjon, kontakt: [alexanderh@skogdata.no](mailto:alexanderh@skogdata.no)

## Oslo

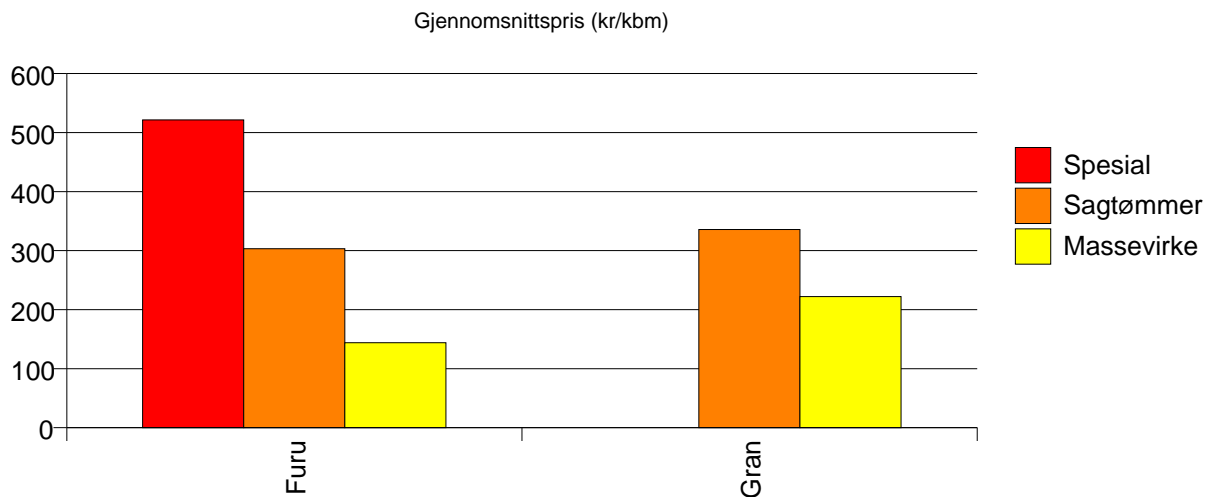
### Volum 2003

	Spesial	Sagtømmer	Massevirke	Vrak	Sum:
Furu	11	520	899	1	1 431
Gran		15 115	19 985	396	35 496
Sum:	11	15 635	20 884	397	36 927



### Gjennomsnittspris 2003 (kr/kbm)

	Spesial	Sagtømmer	Massevirke	Vrak	Snitt:
Furu	521	303	144	0	205
Gran		336	222	0	268
Snitt:	521	335	219	0	266

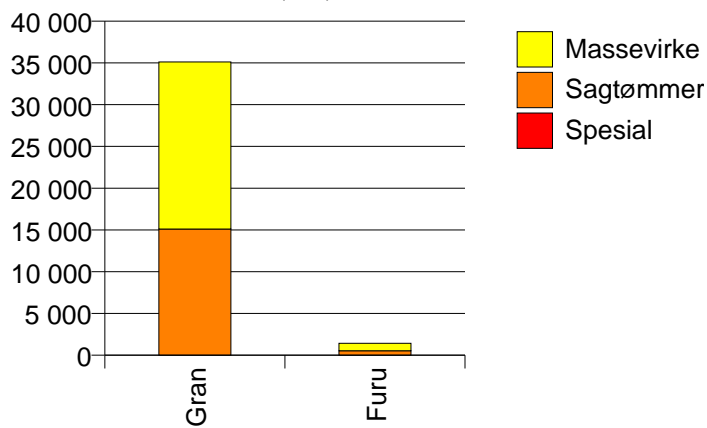


## 301 OSLO

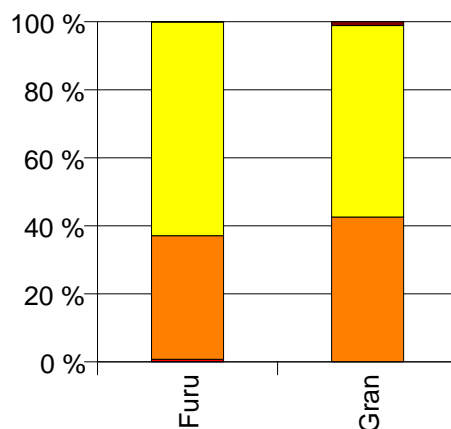
### Volum 2003 (kbm)

	Spesial	Sagtømmer	Massevirke	Vrak	Sum:
Furu	11	520	899	1	1 431
Gran		15 115	19 985	396	35 496
Sum:	11	15 635	20 884	397	36 927

Volum (kbm)



Volum (prosentfordelt)



### Gjennomsnittspris 2003 (kr/kbm)

	Spesial	Sagtømmer	Massevirke	Vrak	Snitt
Furu	521	303	144	0	205
Gran		336	222	0	268
Snitt	521	335	219	0	266

Gjennomsnittspris (kr/kbm)

