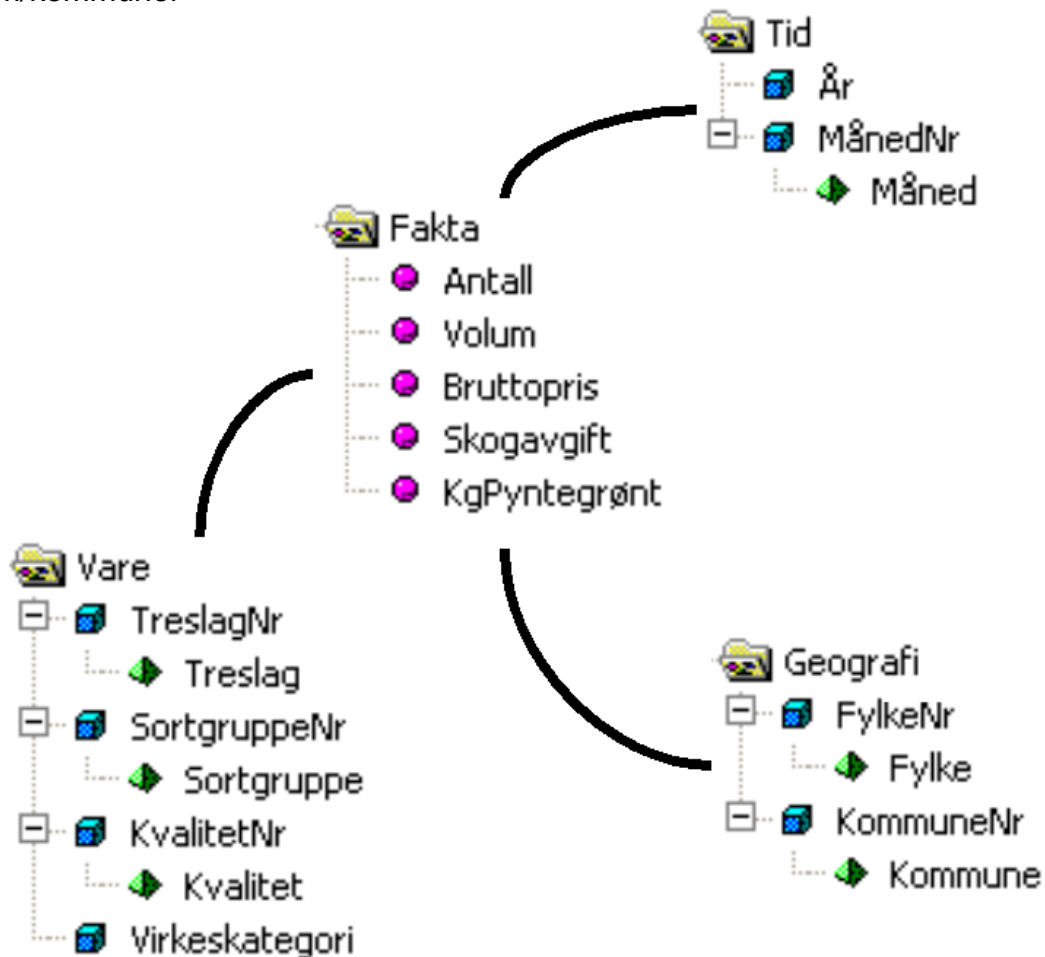


Virkestatistikk fra SKOG-DATA AS

m/kommuner



Dataene i rapporten er hentet fra databasen som inneholder virkesdata med tilhørende innbetalinger av skogavgift. Rapporten er laget med Business Objects, som er sluttbrukerverktøyet i Skog-Data sine nye datavarehus-løsninger. Business Objects er ett meget sterkt rapportverktøy som kan presentere store mengder data effektivt.

Rapportene kan lastes ned fra www.skogdata.no/statistikk

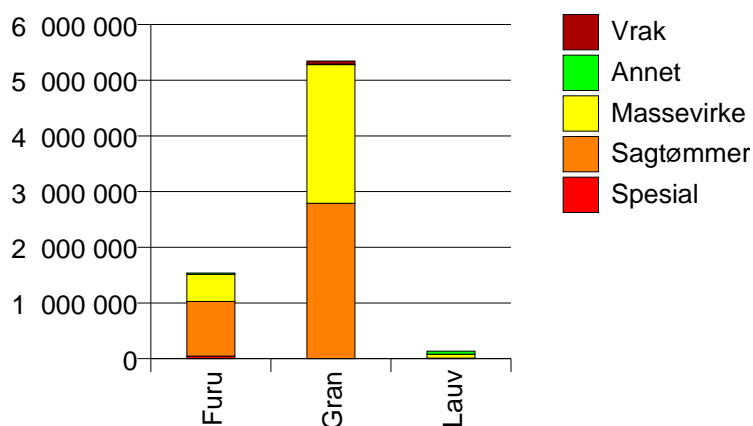
For mer informasjon, kontakt: alexanderh@skogdata.no

Hele Norge

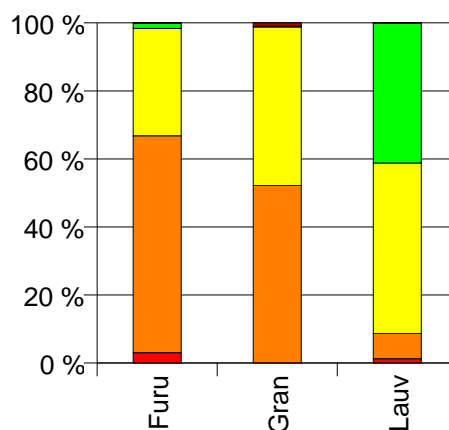
Volum 2003

	Spesial	Sagtømmer	Massevirke	Annet	Vrak	Sum:
Furu	46 474	981 612	485 540	24 597	649	1 538 872
Gran	1 639	2 789 373	2 489 906	10 257	54 155	5 345 330
Lauv	1 708	10 049	67 880	55 742	23	135 402
Sum:	49 821	3 781 034	3 043 326	90 596	54 827	7 019 604

Volum (kbm)



Volum (prosentfordelt)



Gjennomsnittspris 2003 (kr/kbm)

	Spesial	Sagtømmer	Massevirke	Annet	Vrak	Snitt:
Furu	601	343	161	352	0	293
Gran	508	368	227	271	0	299
Lauv	513	334	237	274	0	263
Snitt:	595	362	217	295	0	297

Gjennomsnittspris (kr/kbm)

