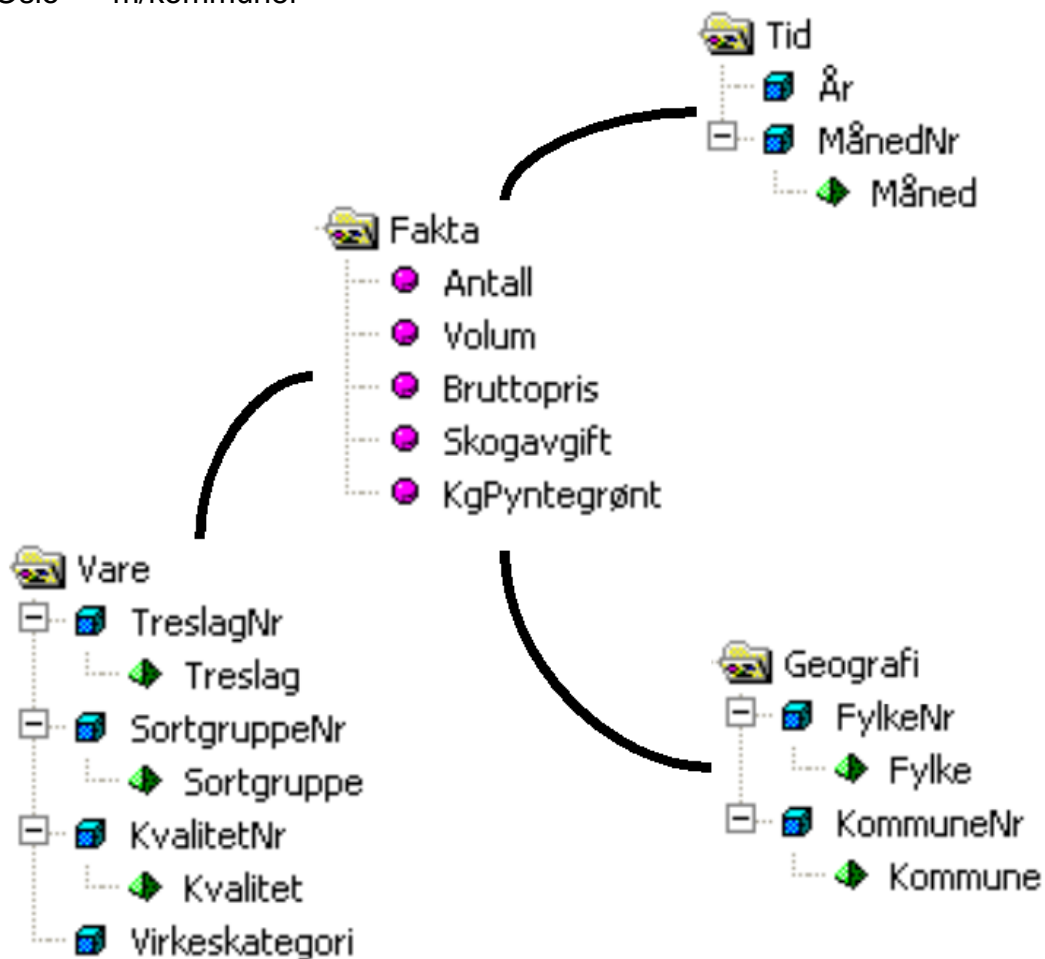


Virkestatistikk fra SKOG-DATA AS

Oslo m/kommuner



Dataene i rapporten er hentet fra databasen som inneholder virkesdata med tilhørende innbetalinger av skogavgift. Rapporten er laget med Business Objects, som er sluttbrukerverktøyet i Skog-Data sine nye datavarehus-løsninger. Business Objects er ett meget sterkt rapportverktøy som kan presentere store mengder data effektivt.

Rapportene kan lastes ned fra www.skogdata.no/statistikk

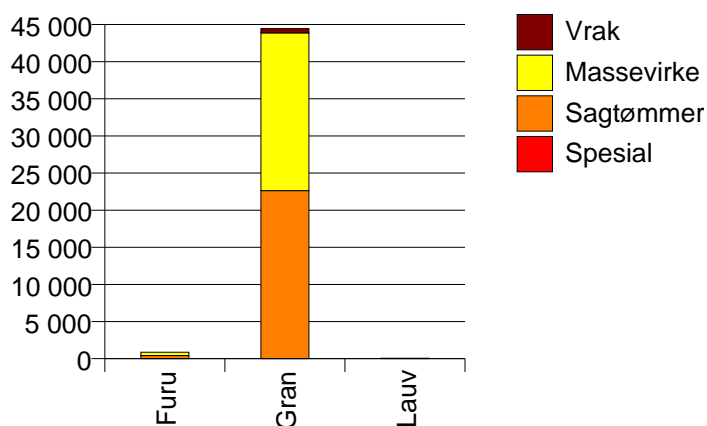
For mer informasjon, kontakt: alexanderh@skogdata.no

Oslo

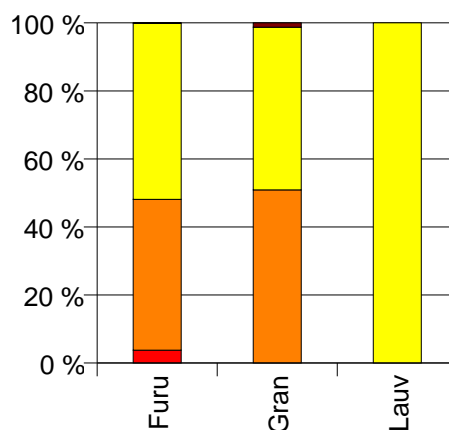
Volum 2002 (kbm)

	Spesial	Sagtømmer	Massevirke	Vrak	Sum:
Furu	33	386	451	1	871
Gran		22 633	21 252	575	44 460
Lauv			61		61
Sum:	33	23 019	21 764	576	45 392

Volum (kbm)



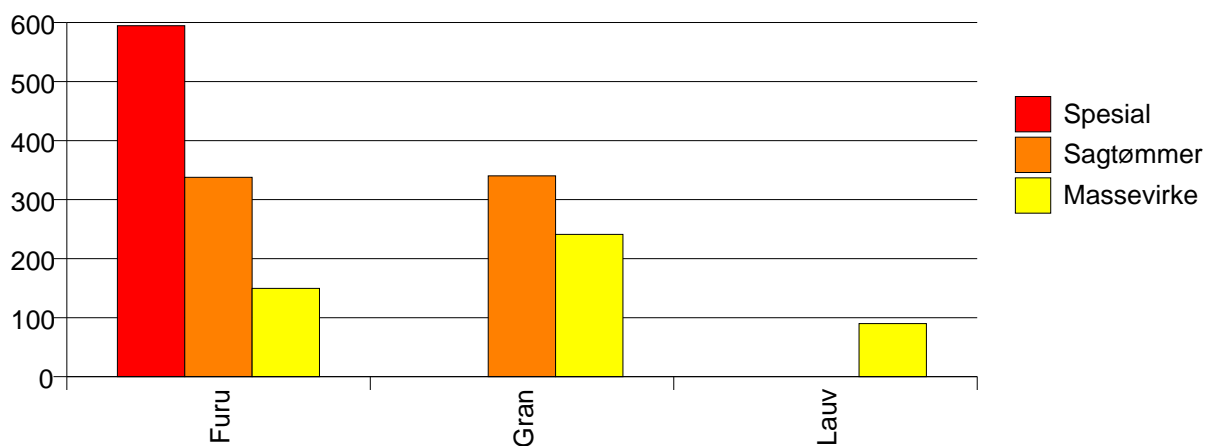
Volum (prosentfordelt)



Gjennomsnittspris 2002 (kr/kbm)

	Spesial	Sagtømmer	Massevirke	Vrak	Snitt
Furu	595	338	150	0	250
Gran		340	241	0	288
Lauv			90		90
Snitt	595	340	239	0	287

Gjennomsnittspris (kr/kbm)

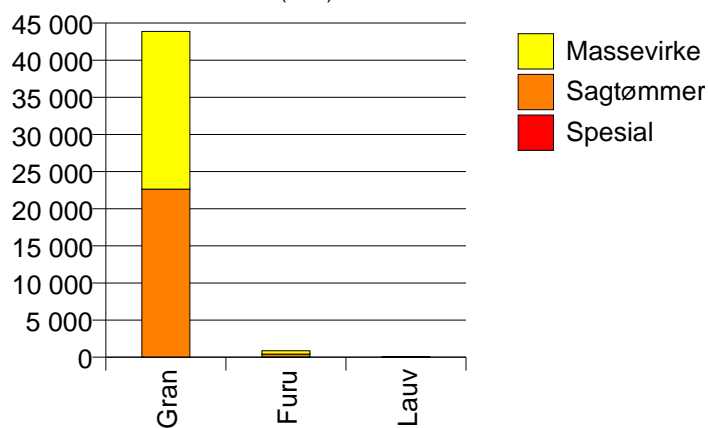


301 OSLO

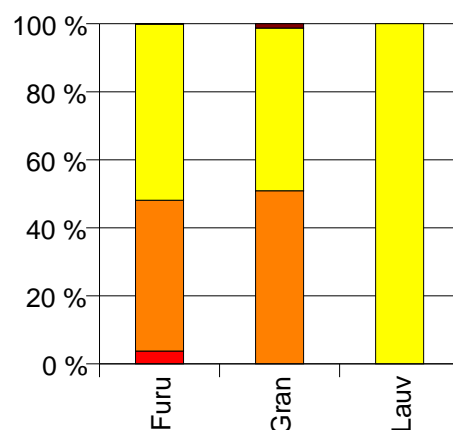
Volum 2002 (kbm)

	Spesial	Sagtømmer	Massevirke	Vrak	Sum:
Furu	33	386	451	1	871
Gran		22 633	21 252	575	44 460
Lauv			61		61
Sum:	33	23 019	21 764	576	45 392

Volum (kbm)



Volum (prosentfordelt)



Gjennomsnittspris 2002 (kr/kbm)

	Spesial	Sagtømmer	Massevirke	Vrak	Snitt
Furu	595	338	150	0	250
Gran		340	241	0	288
Lauv			90		90
Snitt	595	340	239	0	287

Gjennomsnittspris (kr/kbm)

